

NYマーケットレポート (2019年4月17日)

2019年4月17日(水)

アジア主要株価	終値	前日比	年初来%
日経平均	22277.97	+56.31	11.31%
ハンセン指数	30124.68	-5.19	16.56%
上海総合	3263.12	+9.52	30.84%
韓国総合	2245.89	-2.74	10.04%
豪ASX200	6256.38	-21.07	10.80%
シンガポールST	3348.64	+16.60	9.12%
インドSENSEX	休場		#VALUE!

*インド市場はジャイナ教マハピラ生誕日で休場

欧州主要株価	終値	前日比	年初来%
英FT100	7471.32	+1.40	11.05%
仏CAC40	5563.09	+34.42	17.60%
独DAX	12153.07	+51.75	15.10%
スペインIBX35	9549.80	+52.50	11.83%
イタリアFTSE MIB	22000.88	+81.95	20.07%
トルコ・イスタンブール100	98203.20	+1394.20	7.60%
ロシアRTS	1265.51	+10.06	18.41%
南ア全株指数	58908.31	+5.67	11.70%

米国主要株価	終値	前日比	年初来%
米ダウ平均	26449.54	-3.12	13.38%
S&P500	2900.45	-6.61	15.70%
NASDAQ	7996.08	-4.15	20.51%

南北米主要株価	終値	前日比	年初来%
カナダ・トロント総合	16544.24	+42.04	15.51%
メキシコ・ボルサ指数	45525.29	+515.93	9.33%
ブラジル・ボベスパ指数	93284.75	-1048.56	6.14%

x一部暫定値

4/18 経済指標スケジュール	
08:50	【日本】4月対内外証券投資
10:30	【オーストラリア】3月失業率
10:30	【オーストラリア】3月雇用者数
10:30	【オーストラリア】3月労働参加率
10:30	【オーストラリア】1Q NAB企業信頼感指数
15:00	【ドイツ】3月生産者物価指数
15:00	【スイス】3月貿易収支
16:15	~ 17:00
	【フランス】【ドイツ】【欧州】4月製造業PMI・非製造業PMI
16:30	【スウェーデン】3月失業率
17:00	【ポーランド】3月生産者物価指数
17:30	【香港】3月失業率
17:30	【英国】3月小売売上高
21:30	【米国】3月小売売上高
21:30	【米国】新規失業保険申請件数
21:30	【米国】失業保険継続受給者数
21:30	【米国】4月フィラデルフィア連銀景況指数
21:30	【カナダ】2月小売売上高
22:45	【米国】4月製造業PMI・非製造業PMI
23:00	【米国】3月景気先行指標総合指数
23:00	【米国】2月企業在庫
23:30	【米国】EIA天然ガス貯蔵量

外国為替	終値	高値	安値
USD/JPY	112.09	112.16	111.92
EUR/JPY	126.62	126.81	126.28
GBP/JPY	146.10	146.30	145.85
AUD/JPY	80.38	80.72	80.11
EUR/USD	1.1300	1.1324	1.1279
BRL/JPY	28.241	28.657	28.218
RUB/JPY	1.740	1.746	1.732

コモディティ	終値	前日比	年初来%
NY GOLD	1276.80	-0.40	-0.35%
NY 原油	63.76	-0.29	40.41%
CBOTコーン	367.00	-0.75	-2.13%
CRB指数	186.601	-0.678	9.89%
ドル指数先物	97.014	-0.029	0.87%
VIX指数	12.60	+0.42	-50.43%

Crypto Currency	本日	前日
CBOE Bitcoin(先物・期近)	5235	5195
CME Bitcoin(先物・期近)	5220	5190
Ripple (BSTP)	0.337	0.323
Ethereum (BSTP)	166.59	165.67
Bitcoin Cash	310.58	318.56

日本国債利回り	本日	前日
2年債	-0.142%	-0.148%
5年債	-0.131%	-0.142%
10年債	-0.006%	-0.022%
30年債	0.584%	0.545%

欧州国債利回り	本日	前日
ドイツ10年債	0.080%	0.066%
英国10年債	1.236%	1.219%
フランス10年債	0.420%	0.420%

米国債利回り	本日	前日
2年債	2.400%	2.412%
3年債	2.375%	2.383%
5年債	2.403%	2.406%
7年債	2.496%	2.496%
10年債	2.594%	2.590%
30年債	2.994%	2.992%

4/18 主要会議・講演・その他予定
・アトランタ連銀総裁 講演
・米5年TIPS債入札

出所：SBILM

NY 市場レポート

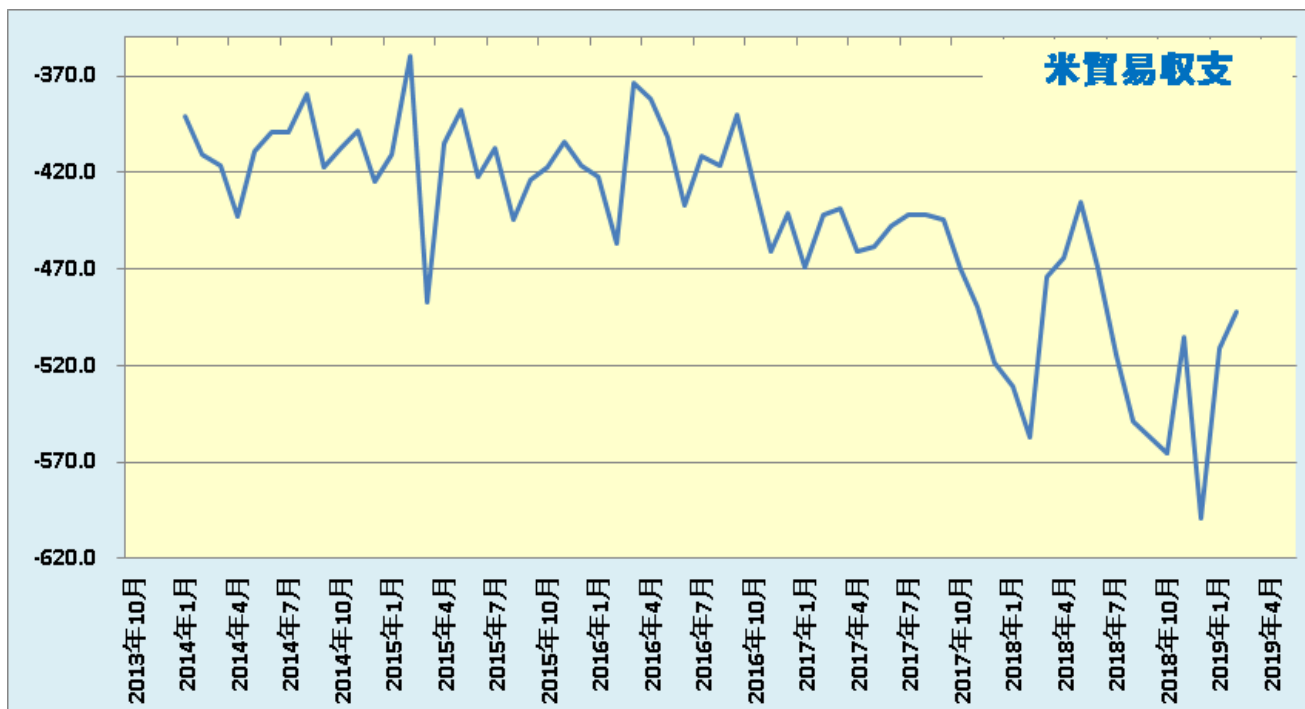
<< NY 市場概況 >>

NY 市場では、序盤に発表された米貿易収支で赤字額が予想以上に減少したものの、マーケットの反応は限定的だった。また、ダウ平均株価が前日比 60 ドル安まで下落したことを受けて、ドル円・クロス円は軟調な動きとなった。その後、米中通商協議の楽観的な見方を示した米紙報道を受けて、投資家のリスク回避姿勢が和らぎ、ドル円・クロス円は底固い動きが続いた。

主要な米経済指標結果

2 月貿易収支 -494 億 USD (予想 -535 億 USD・前回 -511 億 USD)

2 月の米貿易収支では、赤字額が前月比-3.4%となり、市場予想より減少した。2 月の輸出総額が+1.1%の 2096.9 億ドル、輸入総額が+0.2%の 2590.7 億ドルだった。モノの貿易赤字は-1.7%の 720.1 億ドル。国別では、対メキシコ赤字が+28.3%の 74.3 億ドル、対日赤字が+14.3%の 59.4 億ドル、対中赤字は-28.2%の 247.6 億ドル、対 EU 赤字は-21.4%の 91.6 億ドル、対ドイツ赤字は-15.0%の 44.7 億ドル。

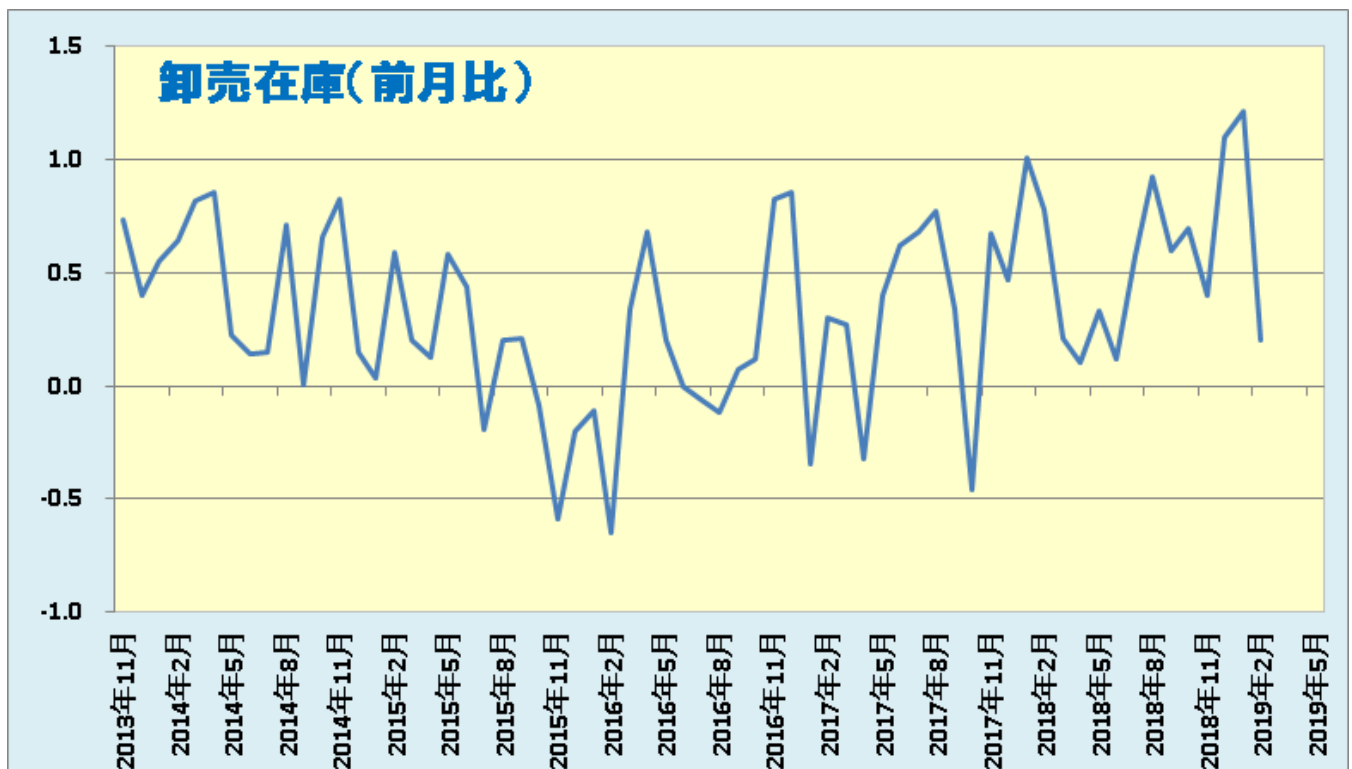


データを基に SBILM が作成

2月卸売在庫（前月比） 0.2%（予想 0.3%・前回 1.2%）

2月卸売売上高（前月比） 0.3%（予想 0.3%・前回 0.5%）

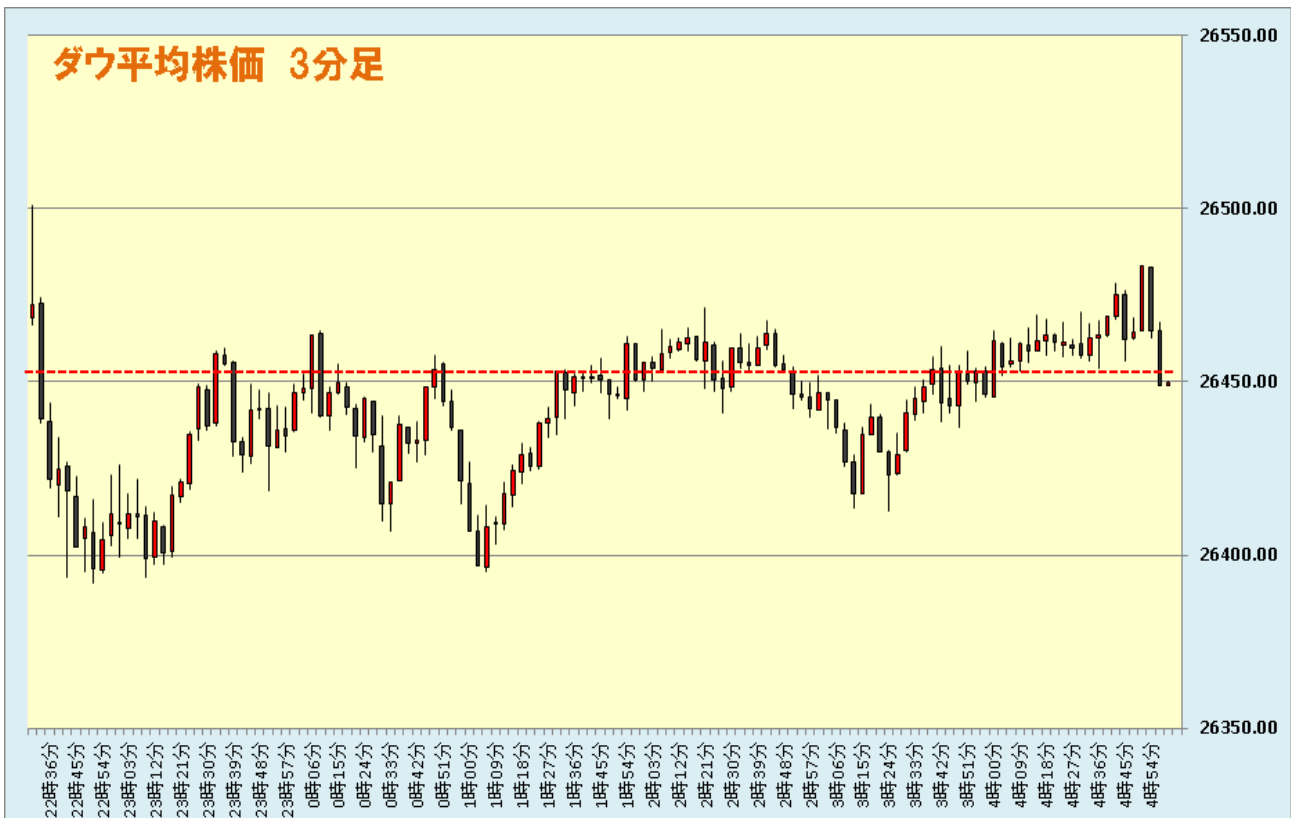
2月の米卸売在庫は、市場予想を下回る伸びとなったが、金額ベースでは過去最高の6689億ドルとなった。前年比では+6.9%だった。一方、卸売売上高は+0.3%と市場予想と一致した。



データを基に SBILM が作成

米主要株価指数は軒並み小幅安

米株式市場は、前日引け後に発表された米企業決算が振るわなかったことから、主要株価指数は序盤から上値の重い動きとなった。しかし、中国の GDP が市場予想を上回ったことが下支え要因となり、小幅安に留まった。ダウ平均株価は、小高く始まったものの、一時前日比 60 ドル安まで下落した。その後は、プラス圏まで値を戻すなど底固い動きが続き、結局 3 ドル安で終了した。一方、ハイテク株中心のナスダックは 4 ポイント安で終了した。



データを基に SBILM が作成

セクター別変動率(ダウ平均)			個別の変動率(ダウ平均銘柄)		
	セクター	変動率		銘柄	変動率
1	ヘルスケア	-1.74%	1	メルク	-4.69%
2	通信サービス	-1.72%	2	IBM	-4.15%
3	石油・ガス	-0.33%	3	ファイザー	-2.54%
4	素材	-0.31%	4	ユナイテッドH	-1.86%
	金融	0.95%		インテル	3.26%

データを基に SBILM が作成

ドル円・クロス円は底固い動きも、値動きは限定的

序盤に発表された米貿易収支で赤字額が予想以上に減少となったものの、マーケットの反応は限定的だった。そして、小高く始まったダウ平均株価が前日比 60 ドル安まで落ち込んだことを受けて、ドル円・クロス円はやや軟調な動きとなった。その後、米中両政府は早ければ 5 月下旬に首脳会談による合意書への署名を目指すとの米紙報道や、米地区連銀経済報告で経済活動はわずかないし緩やかなペースで拡大したとの報告を受けて、ドルは堅調な動きとなった。序盤に 111.93 まで下落していたドル/円は、終盤に 112.12 まで上昇した。一方、米主要株価指数も下げ幅を縮小したこともあり、クロス円も底固い動きとなった。



出所：総合分析チャート

提供：SBI リクイディティ・マーケット株式会社

お客様は、本レポートに表示されている情報をお客様自身のためにのみご利用するものとし、第三者への提供、再配信を行うこと、独自に加工すること、複製もしくは加工したものを第三者に譲渡または使用させることは出来ません。情報の内容については万全を期しておりますが、その内容を保証するものではありません。また、これらの情報によって生じたいかなる損害についても、当社および本情報提供者は一切の責任を負いません。

本レポートに表示されている事項は、投資一般に関する情報の提供を目的としたものであり、勧誘を目的としたものではありません。投資にあたっての最終判断はお客様ご自身でお願いします。