

# NY マーケットレポート (2019年4月5日)

## 2019年4月5日 (金)

アジア主要株価	終値	前日比	年初来%
日経平均	21807.50	+82.55	8.96%
ハンセン指数	休 場		#VALUE!
上海総合	休 場		#VALUE!
韓国総合	2209.61	3.08	8.26%
豪ASX200	6181.26	-51.49	9.47%
シンガポールST	3322.64	+6.43	8.27%
インドSENSEX	38862.23	+177.51	7.75%

\*中国、香港市場は清明節で休場

外国為替	終値	高値	安値
USD/JPY	111.71	111.82	111.58
EUR/JPY	125.30	125.51	125.22
GBP/JPY	145.60	146.54	145.12
AUD/JPY	79.39	79.64	79.26
EUR/USD	1.1216	1.1245	1.1210
BRL/JPY	28.855	29.045	28.827
RUB/JPY	1.708	1.714	1.704

欧州主要株価	終値	前日比	年初来%
英FT100	7446.87	+44.93	10.68%
仏CAC40	5476.20	+12.40	15.76%
独DAX	12009.76	+21.74	13.74%
スペインIBX35	9510.30	-23.80	11.36%
イタリアFTSE MIB	21758.61	+53.01	18.74%
トルコ・イスタンブール100	98783.38	+446.53	8.23%
ロシアRTS	1225.84	+5.90	14.70%
南ア全株指数	51551.80	+129.45	-2.25%

コモディティ	終値	前日比	年初来%
NY GOLD	1295.80	+1.50	1.13%
NY 原油	63.27	+1.17	39.33%
CBOTコーン	361.88	-2.12	-3.50%
CRB指数	187.680	+0.64	10.53%
ドル指数先物	97.390	+0.09	1.35%
VIX指数	12.82	-0.76	-49.57%

米国主要株価	終値	前日比	年初来%
米ダウ平均	26424.99	+40.36	13.28%
S&P500	2892.74	+13.35	15.39%
NASDAQ	7938.69	46.91	19.64%
南北米主要株価	終値	前日比	年初来%
カナダ・ロント総合	16396.15	+84.54	14.48%
メキシコ・ボルサ指数	44989.86	+1052.47	8.04%
ブラジル・ボベスパ指数	97108.17	+795.10	10.49%

x一部暫定値

Crypto Currency	本日	前日
CBOE Bitcoin(先物・期近)	5005	4870
CME Bitcoin(先物・期近)	5000	4850
Ripple (BSTP)	0.360	0.330
Ethereum (BSTP)	164.00	155.83
Bitcoin Cash	293.87	283.85

日本国債利回り	本日	前日
2年債	-0.149%	-0.155%
5年債	-0.154%	-0.166%
10年債	-0.029%	-0.044%
30年債	0.550%	0.522%
欧州国債利回り		
ドイツ10年債	0.004%	-0.006%
英国10年債	1.117%	1.084%
フランス10年債	0.632%	0.370%
米国債利回り		
2年債	2.343%	2.337%
3年債	2.294%	2.292%
5年債	2.309%	2.320%
7年債	2.397%	2.409%
10年債	2.499%	2.515%
30年債	2.905%	2.920%

### 4/8 経済指標スケジュール

08:50	【日本】2月貿易収支
08:50	【日本】2月経常収支
10:30	【オーストラリア】3月ANZ求人広告件数
13:30	【日本】3月企業倒産件数
14:00	【日本】3月消費者態度指数
15:00	【日本】3月景気ウォッチャー調査
15:00	【ドイツ】2月貿易収支
15:00	【ドイツ】2月経常収支
15:30	【フランス】3月企業センチメント指数
16:30	【スウェーデン】2月鉱工業生産高
16:30	【スウェーデン】2月サービス生産高
17:30	【欧州】4月センチックス投資家信頼感
21:15	【カナダ】3月住宅着工件数
21:30	【カナダ】2月住宅建設許可
23:00	【米国】2月製造業受注指数
23:00	【米国】2月耐久財受注

### 4/8 主要会議・講演・その他予定

・黒田日銀総裁 挨拶

## NY 市場レポート

### ◀ NY 市場概況 ▶

NY 市場では、序盤に発表された 3 月に米雇用統計が強弱まちまちの内容だったことを受け、ドルは上下に大きく振れたが、やや方向感に乏しい動きとなった。その後も、トランプ米大統領の発言を受けて動きが出たものの、反応は一時的だった。一方、メイ英首相が EU 離脱を 6/30 まで延期することを要請したが、EU 側との交渉が難航する可能性があるとの見方を背景に、ポンドは下落が続き、週明けからの対ドルでの上昇を帳消しにした。

### 主要な米経済指標結果

#### 3 月の米雇用統計の結果

失業率 3.8% (予想 3.8%・前回 3.8%)

非農業部門雇用者数 +19.6 万人 (予想 +17.5 万人・前回 +2.0 万人⇒+3.3 万人)

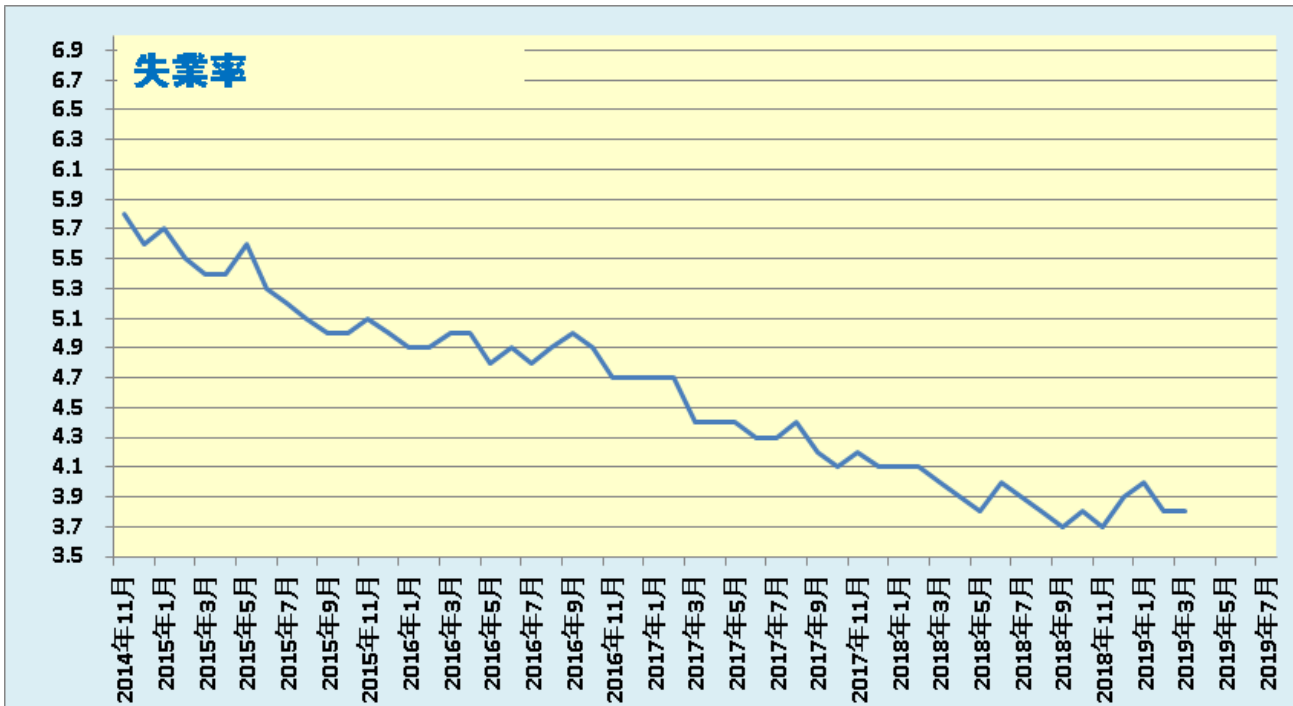
民間部門雇用者数 +18.2 万人 (予想 +17.8 万人・前回 +2.5 万人⇒+2.8 万人)

製造業雇用者数 -0.6 万人 (予想 +1.0 万人・前回 +0.4 万人)

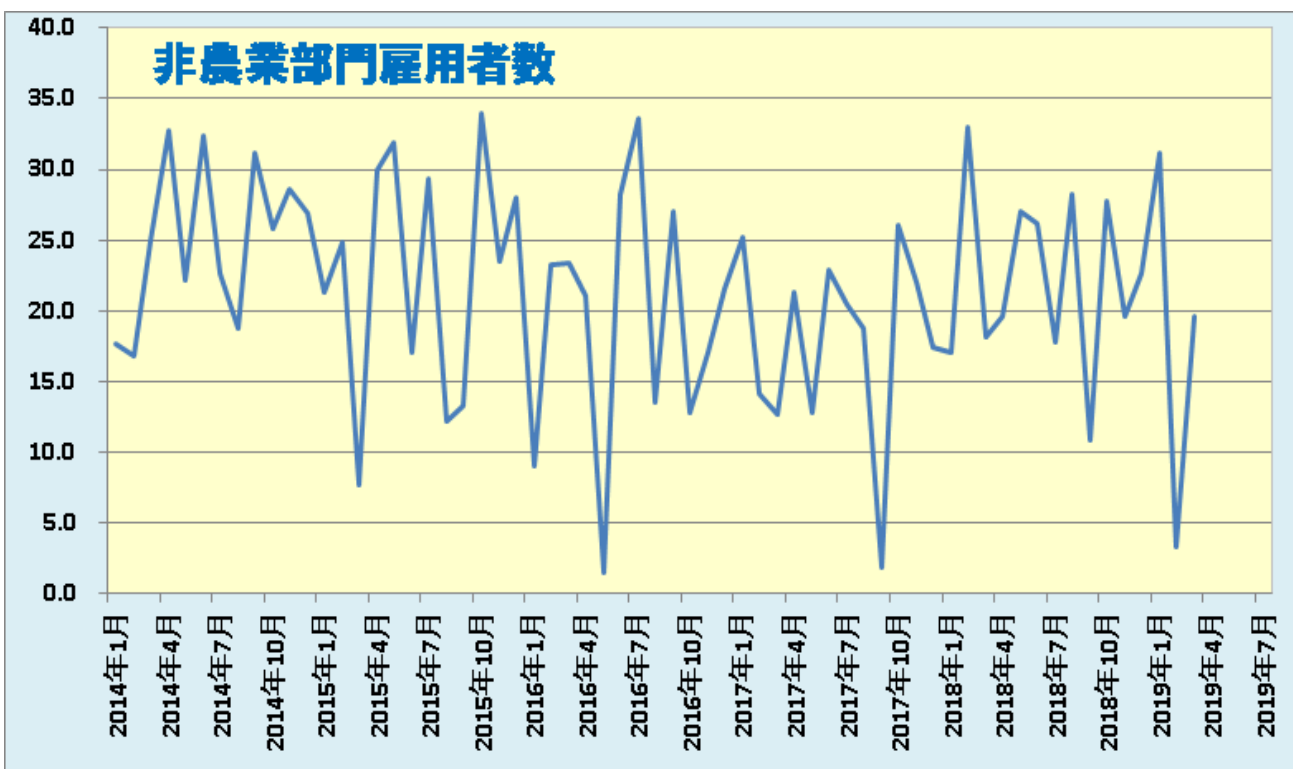
平均時給 (前月比) 0.1% (予想 0.3%・前回 0.4%)

平均時給 (前年比) 3.2% (予想 3.4%・前回 3.4%)

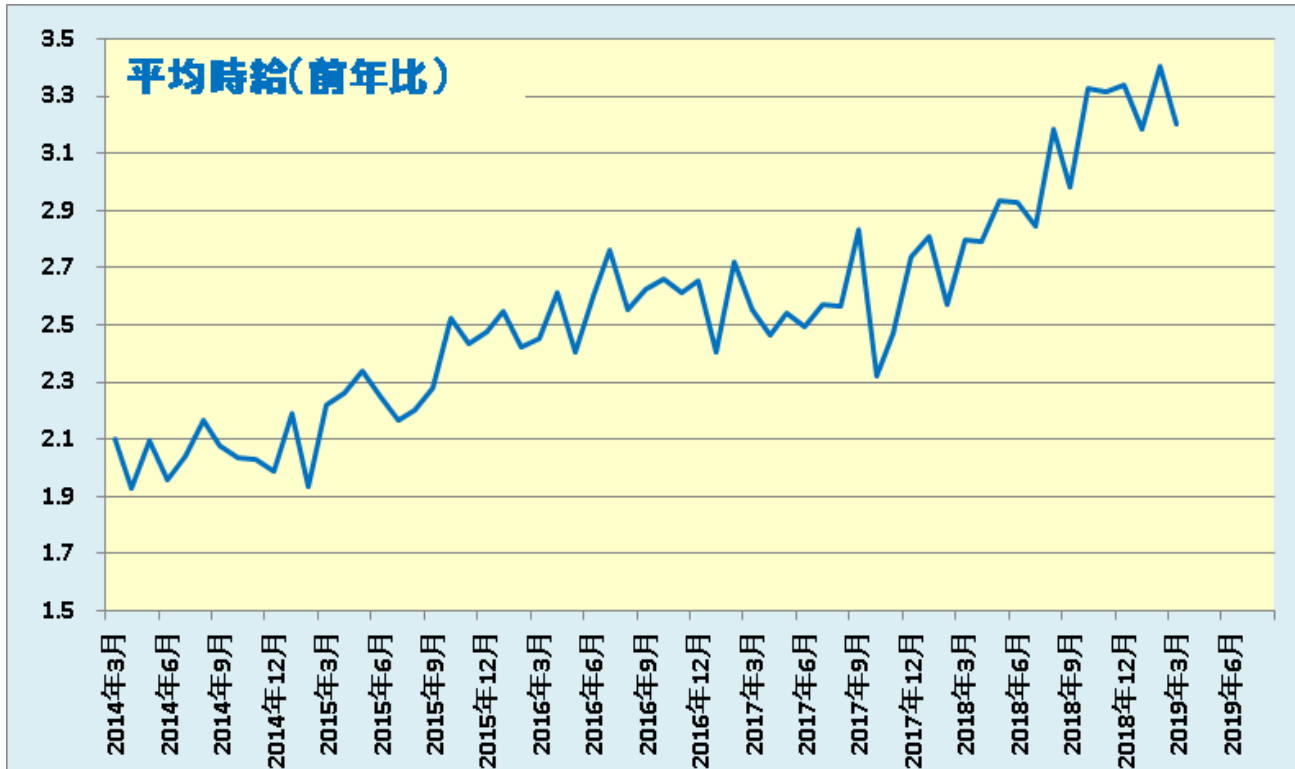
3 月の米雇用統計では、非農業部門雇用者数の伸び幅が市場予想を上回る結果となり、2 月の雇用者数も上方修正された。失業率は 49 年ぶりの低水準を維持したものの、平均時給は伸び率が低下した。統計データでは、建設業が+1.6 万人、レジャーが+3.3 万人、外食が 2.7 万人、専門職・企業サービスが+3.7 万人、政府が 1.4 万人など軒並みプラスとなった。ただ、製造業は-0.6 万人となり、2017 年 7 月以来のマイナスとなった。



データを基に SBILM が作成



データを基に SBILM が作成



データを基に SBILM が作成

### ダウは3営業日続伸、S&P500は7営業日続伸

米株式市場は、3月の米雇用統計で景気動向を敏感に映す非農業部門の就業者数が市場予想を上回ったことで、米景気の減速懸念が和らぎ、米主要株価指数は買いが優勢となった。ダウ平均株価は、序盤から堅調な動きとなり、前日比102ドル高まで上昇した。その後、一時13ドル安まで下落したものの底固い動きとなり、40ドル高で終了した。3営業日続伸となり、終値ベースで昨年10月上旬以来、半年ぶりの高値水準となった。ハイテク株中心のナスダックは、46ポイント高で終了した。



データを基に SBILM が作成

セクター別変動率(ダウ平均)			個別の変動率(ダウ平均銘柄)		
	セクター	変動率		銘柄	変動率
1	石油・ガス	1.00%	1	シェブロン	1.30%
2	消費者サービス	0.60%	2	ウォルグリーンBA	1.00%
3	テクノロジー	0.37%	3	ホーム・デポ	0.80%
4	ヘルスケア	0.31%	4	ユナイテッドT	0.77%
5	通信サービス	0.17%	5	アメリカンエキスプレス	0.76%

データを基に SBILM が作成

## ポンドは主要通貨に対して下落

NY市場では、序盤に発表された3月の米雇用統計では、非農業部門雇用者数が市場予想を上回る結果となったものの、平均時給が市場予想を下回る結果となるなど、強弱まちまちの内容だったことを受け、ドルは上下に大きく振れたが、やや方向感に乏しい動きとなった。その後、「FRBは政策金利を引き下げ、量的緩和を再開するべきだ」とのトランプ米大統領の発言を受けて動きが出たものの、反応は一時的だった。一方、メイ英首相はEUのトゥスク大統領に宛てた書簡で、EU離脱を6/30まで延期することを要請した。EU首脳会議を前に、EU側との交渉が難航する可能性があるとの見方を背景に、ポンドはアジア市場からの下落がNY市場まで続き、週明けからの対ドルでの上昇を帳消しにした。



出所：総合分析チャート

提供：SBI リクイディティ・マーケット株式会社

お客様は、本レポートに表示されている情報をお客様自身のためにのみご利用するものとし、第三者への提供、再配信を行うこと、独自に加工すること、複製もしくは加工したものを第三者に譲渡または使用させることは出来ません。情報の内容については万全を期しておりますが、その内容を保証するものではありません。また、これらの情報によって生じたいかなる損害についても、当社および本情報提供者は一切の責任を負いません。

本レポートに表示されている事項は、投資一般に関する情報の提供を目的としたものであり、勧誘を目的としたものではありません。投資にあたっての最終判断はお客様自身でお願いします。