

NY マーケットレポート (2019年4月3日)

2019年4月3日 (水)

アジア主要株価	終値	前日比	年初来%
日経平均	21713.21	+207.90	8.49%
ハンセン指数	29986.39	+361.72	16.02%
上海総合	3216.30	+39.47	28.97%
韓国総合	2203.27	+26.09	7.95%
豪ASX200	6285.05	+42.69	11.31%
シンガポールST	3311.27	31.49	7.90%
インドSENSEX	38877.12	-179.53	7.79%

外国為替	終値	高値	安値
USD/JPY	111.51	111.58	111.21
EUR/JPY	125.28	125.45	124.61
GBP/JPY	146.70	147.20	146.03
AUD/JPY	79.32	79.47	78.50
EUR/USD	1.1235	1.1255	1.1201
BRL/JPY	28.633	28.918	28.494
RUB/JPY	1.700	1.704	1.688

欧州主要株価	終値	前日比	年初来%
英FT100	7418.28	+27.16	10.26%
仏CAC40	5468.91	+45.44	15.60%
独DAX	11954.40	+199.61	13.22%
スペインIBX35	9487.80	+124.30	11.10%
イタリアFTSE MIB	21755.88	+232.96	18.73%
トルコ・イスタンブール100	94441.10	+907.98	3.47%
ロシアRTS	1224.35	+8.15	14.56%
南ア全株指数	57926.01	+768.01	9.84%

コモディティ	終値	前日比	年初来%
NY GOLD	1295.30	-0.10	1.09%
NY 原油	62.46	-0.12	37.55%
CBOTコーン	362.75	+1.25	-3.27%
CRB指数	186.851	+0.478	10.04%
ドル指数先物	97.099	-0.262	1.05%
VIX指数	13.74	+0.38	-45.95%

米国主要株価	終値	前日比	年初来%
米ダウ平均	26218.13	+39.00	12.39%
S&P500	2873.40	+6.16	14.62%
NASDAQ	7895.55	+46.86	18.99%

南北米主要株価			年初来%
カナダト・ロント総合	16279.86	+15.99	13.66%
メキシコ・ボルサ指数	43339.75	+15.16	4.08%
ブラジル・ボベスパ指数	94491.48	-895.28	7.51%

Crypto Currency	本日	前日
CBOE Bitcoin(先物・期近)	5290	4810
CME Bitcoin(先物・期近)	5300	4820
Ripple (BSTP)	0.372	0.348
Ethereum (BSTP)	178.25	159.70
Bitcoin Cash	342.17	218.87

日本国債利回り	本日	前日
2年債	-0.153%	-0.155%
5年債	-0.167%	-0.170%
10年債	-0.045%	-0.062%
30年債	0.518%	0.525%

欧州国債利回り		
ドイツ10年債	0.008%	-0.049%
英国 10年債	1.098%	1.004%
フランス 10年債	0.400%	0.350%

米国債利回り		
2年債	2.335%	2.302%
3年債	2.295%	2.256%
5年債	2.327%	2.286%
7年債	2.421%	2.374%
10年債	2.524%	2.474%
30年債	2.934%	2.877%

4/4 経済指標スケジュール

08:50 【日本】3月対内外証券投資
 15:00 【ドイツ】2月製造業受注
 16:30 【ドイツ】3月建設業PMI
 20:00 【南アフリカ】2月電力消費
 20:00 【南アフリカ】2月発電
 20:30 【米国】3月チャレンジャー人員削減数
 20:30 【米国】欧州中銀、議事要旨公表[3月6-7日分]
 21:30 【米国】新規失業保険申請件数
 21:30 【米国】失業保険継続受給者数
 23:00 【メキシコ】3月消費者信頼感指数
 23:00 【カナダ】3月Ivey購買部協会指数
 23:30 【米国】EIA天然ガス貯蔵量

4/4 主要会議・講演・その他予定

・クリーブランド連銀総裁 講演

NY 市場レポート

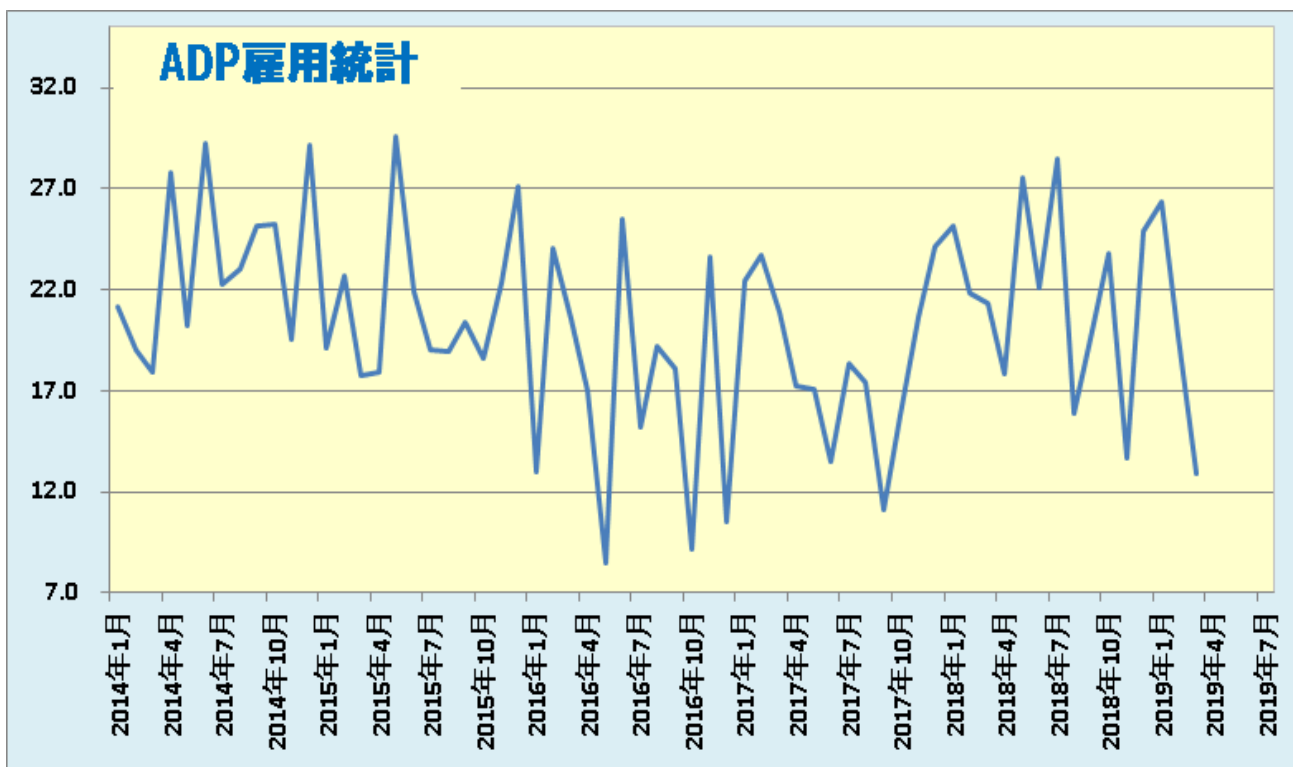
◀ NY 市場概況 ▶

NY 市場では、序盤に発表された ADP 雇用統計や、ISM 非製造業景況指数が市場予想を下回る結果となったことを受けて、ドルは序盤からやや軟調な動きとなった。しかし、ワシントンで始まった米中通商協議の合意期待が高まっていることから、下値は限定的となり底固い動きとなった。さらに、米主要株価指数が堅調な動きとなったことで、クロス円も底固い動きとなった。英ポンドは、英国の EU 離脱問題に関してメイ首相と労働党党首の協議が建設的だったとの報道を受けて、堅調な動きとなった。

主要な米経済指標結果

3 月 ADP 雇用統計 12.9 万人（予想 17.5 万人・前回 18.3 万人⇒19.7 万人）

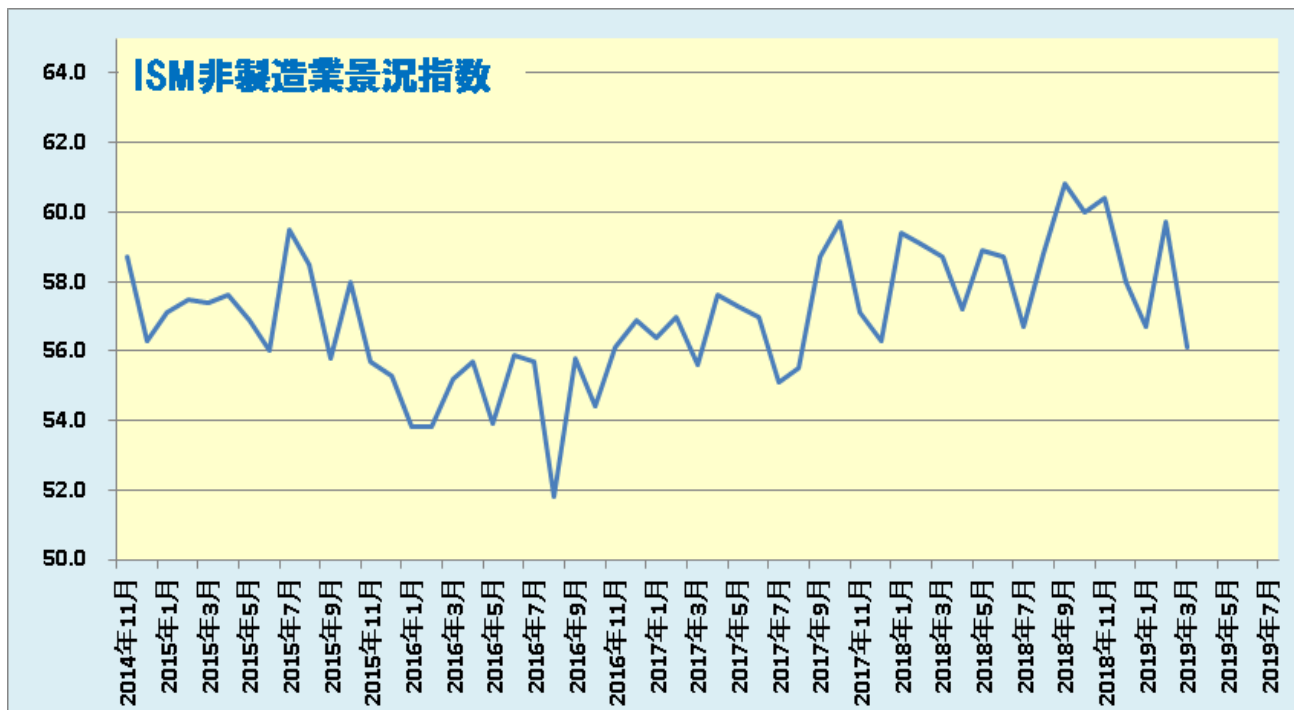
3 月の米 ADP 米雇統計では、民間部門雇用者数が市場予想を下回る結果となり、2017 年 9 月以来の低い伸びとなった。ただ、前月分は+18.3 万人から+19.7 万人に上方修正された。統計データを見ると、建設業では-0.6 万人と 2012 年以來の大幅減少、製造業では-0.2 万人と 2016 年以來の大幅減少、サービス業は 13.5 万人と 4 ヶ月ぶりの低い伸びとなった。



データを基に SBILM が作成

3月 ISM 非製造業景況指数 56.1 (予想 58.0・前回 59.7)

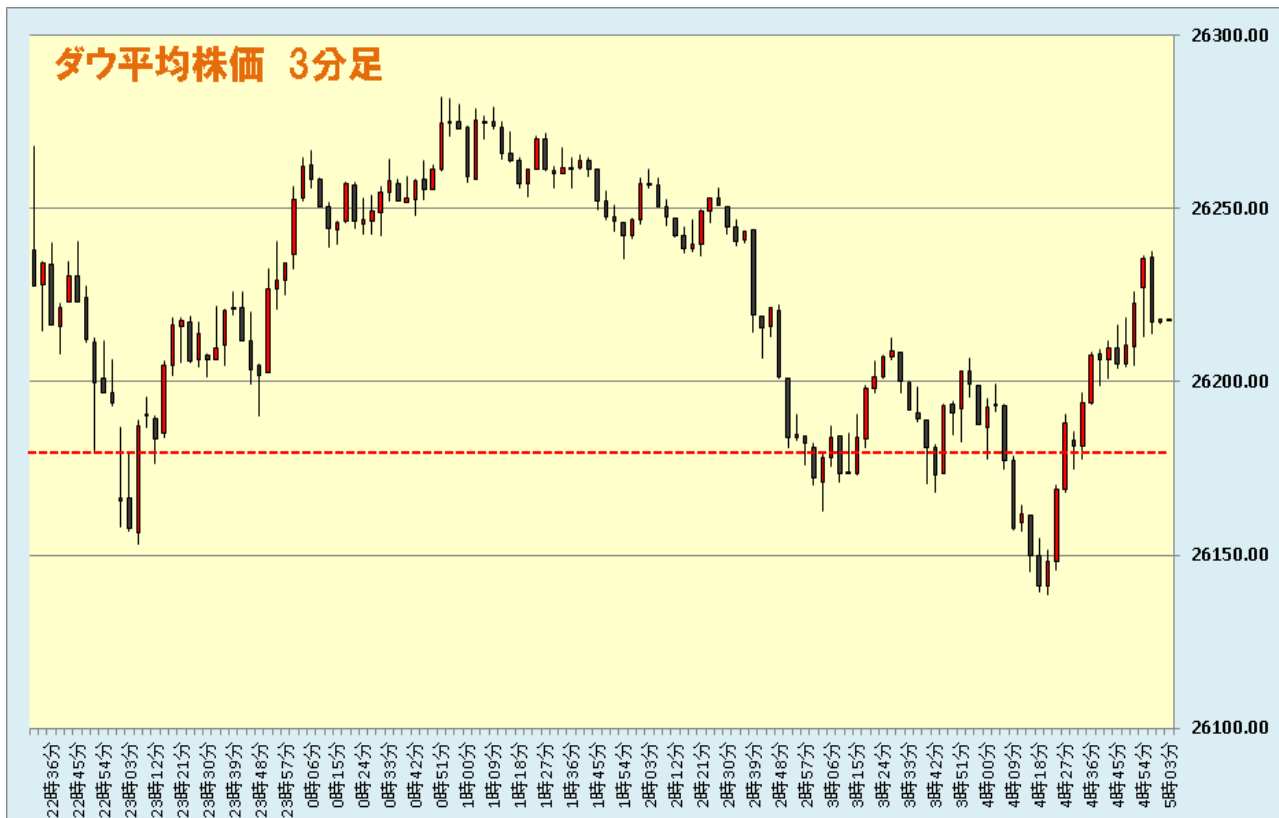
3月の米ISM非製造業景況指数は、市場予想を下回る結果となり、2017年8月以来の低水準となった。ただ、景気拡大・縮小の判断基準となる50は2010年1月以降上回っている。統計データを見ると、景況指数が57.4（前月64.7）、新規受注が59.0（65.2）、在庫が50.0（51.0）と前月から低下。一方、雇用は55.9（55.2）、仕入れ価格は58.7（54.4）と上昇した。3月は16業種が景況拡大を報告した。



データを基に SBILM が作成

ダウ平均株価は反発、ナスダック、S&P500 は5営業日続伸

米株式市場は、ワシントンで始まった米中閣僚級の通商協議の進展期待を背景に買いが先行した。ただ、3月の非製造業景況指数などの米経済指標が市場予想を下回ったことが嫌気されて、一時売られる場面もあった。ダウ平均株価は、序盤と終盤にマイナス圏まで下落する場面もあったが、底固い動きが続き小幅反発となった。一方、ハイテク株中心のナスダックは、序盤から堅調な動きが続き、46ポイント高で終了し、5営業日続伸となった。



データを基に SBILM が作成

セクター別変動率(ダウ平均)			個別の変動率(ダウ平均銘柄)		
	セクター	変動率		銘柄	変動率
1	素材	1.12%	1	ホームデポ	2.21%
2	テクノロジー	0.74%	2	インテル	2.06%
3	消費者サービス	0.71%	3	ゴールドマン・サックスG	1.70%
4	通信サービス	0.58%	4	DOW	1.12%
5	金融	0.51%	5	アップル	0.69%

データを基に SBILM が作成

ドル円・クロス円は底固い動き

序盤に発表された3月のADP雇用統計が2017年9月以来の低い伸びとなったことや、3月のISM非製造業景況指数が2017年8月以来の低水準となったことが影響し、ドルは序盤からやや軟調な動きとなった。しかし、クドロー国家経済会議（NEC）委員長が、米中通商協議は順調に前進しているとし、今週中に合意に近づくことを期待していると発言するなど、米中通商協議への期待感が高まっていることから、ドルは底固い動きとなった。また、米主要株価指数が堅調な動きとなったこともあり、ドル円・クロス円は底固い動きが続いた。一方、英国のEU離脱問題に関するメイ首相と野党労働党党首の協議が建設的だったと労働党が発表したことを受けて、ポンドは堅調な動きとなった。また、ユーロは、ユーロ圏の経済指標結果が予想を上回り、ドイツ10年債利回りがプラス圏に回復したことも材料視され、底固い動きとなった。



出所：総合分析チャート

提供：SBI リクイディティ・マーケット株式会社

お客様は、本レポートに表示されている情報をお客様自身のためにのみご利用するものとし、第三者への提供、再配信を行うこと、独自に加工すること、複製もしくは加工したものを第三者に譲渡または使用させることは出来ません。情報の内容については万全を期しておりますが、その内容を保証するものではありません。また、これらの情報によって生じたいかなる損害についても、当社および本情報提供者は一切の責任を負いません。

本レポートに表示されている事項は、投資一般に関する情報の提供を目的としたものであり、勧誘を目的としたものではありません。投資にあたっての最終判断はお客様ご自身でお願いします。