

NY マーケットレポート (2019年3月15日)

2019年3月15日 (金)

アジア主要株価	終値	前日比	年初来%	外国為替	終値	高値	安値
日経平均	21450.85	+163.83	7.18%	USD/JPY	111.51	111.90	111.38
ハンセン指数	29012.26	+160.87	12.25%	EUR/JPY	126.26	126.57	126.12
上海総合	3021.75	+31.07	21.17%	GBP/JPY	148.16	148.38	147.43
韓国総合	2176.11	+20.43	6.62%	AUD/JPY	78.99	79.24	78.85
豪ASX200	6175.17	-4.42	9.36%	NZD/JPY	76.34	76.60	76.19
インドSENSEX	38024.32	+269.43	5.42%	EUR/USD	1.1322	1.1344	1.1300

欧州主要株価	終値	前日比	年初来%	コモディティ	終値	前日比	年初来%
英FT100	7228.28	+42.85	7.43%	NY GOLD	1302.90	+7.80	1.6%
仏CAC40	5405.32	+55.54	14.26%	NY 原油	58.52	-0.09	28.9%
独DAX	11685.69	+98.22	10.67%	CBOTコーン	373.25	+3.00	-0.5%
スペインIBX35	9342.20	+132.40	9.39%	CRB指数	183.866	+0.479	8.3%
イタリアFTSE MIB	21045.41	+167.98	14.85%	トル指数先物	96.489	-0.296	0.3%
南ア全株指数	56040.21	+250.76	6.26%	VIX指数	12.88	-0.62	-49.3%

米国主要株価	終値	前日比	年初来%	Crypto Currency	本日	前日
米ダウ平均	25848.87	+138.93	10.81%	CBOE Bitcoin(先物・期近)	3890	3850
S&P500	2822.48	+14.00	12.59%	CME Bitcoin(先物・期近)	3890	3850
NASDAQ	7688.53	+57.62	15.87%	Ripple (BSTP)	0.313	0.310
南北米主要株価	終値	前日比	年初来%	Ethereum (BSTP)	135.92	131.31
トロント総合	16140.35	+52.80	12.69%	Bitcoin Cash	142.57	131.30
ボルサ指数	42210.46	+432.65	1.37%			
ボベスパ指数	99136.74	+532.07	12.80%			

※一部暫定値

3/18 経済指標スケジュール

- 08:50 【日本】2月貿易収支
- 09:01 【英国】3月ライトムーブ住宅価格
- 09:30 【シンガポール】2月電子機器輸出
- 09:30 【シンガポール】2月輸出[除石油]
- 11:00 【ニュージーランド】2月非居住者国債保有率
- 13:00 【日本】2月首都圏新規マンション発売
- 13:30 【日本】1月鉱工業生産
- 13:30 【日本】1月稼働率指数
- 16:00 【トルコ】2月住宅販売
- 19:00 【欧州】1月貿易収支
- 20:30 【トルコ】1月住宅価格指数
- 21:30 【カナダ】1月国際証券取扱高
- 22:00 【ポーランド】1月経常収支
- 22:00 【ポーランド】1月貿易収支
- 22:00 【ポーランド】2月消費者物価指数
- 23:00 【米】3月NAHB住宅市場指数

日本国債利回り	本日	前日
2年債	-0.154%	-0.162%
5年債	-0.160%	-0.167%
10年債	-0.034%	-0.041%
30年債	0.582%	0.570%
欧州国債利回り		
ドイツ10年債	0.084%	0.086%
英国 10年債	1.211%	1.224%
フランス 10年債	0.460%	0.470%
米国債利回り		
2年債	2.438%	2.461%
3年債	2.389%	2.418%
5年債	2.395%	2.430%
7年債	2.488%	2.525%
10年債	2.587%	2.630%
30年債	3.011%	3.045%

3/18 主要会議・講演・その他予定

--

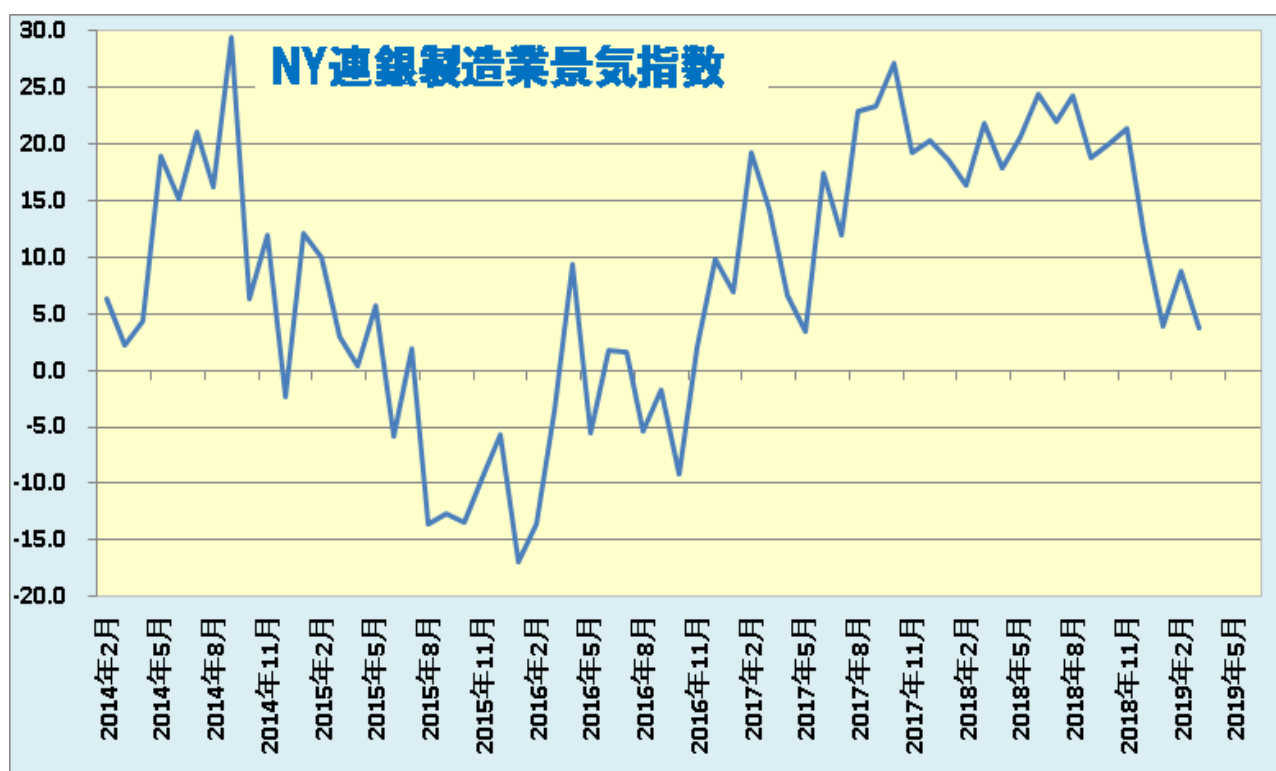
NY市場レポート

◀ NY市場概況 ▶

NY市場では、NY連銀製造業景気指数、鉱工業生産がともに市場予想を下回る結果となったことや、米国債利回りが低下したことも加わり、ドル円・クロス円は軟調な動きとなった。その後は、ミシガン大学消費者信頼感指数が市場予想を上回る結果となったことや、一時下落していたダウ平均株価が堅調な動きとなり、上げ幅を拡大したことを受けて、ドル円・クロス円は底固い動きとなった。

主要な米経済指標結果

3月ニューヨーク連銀製造業景気指数 3.7（予想 10.0・前回 8.8）

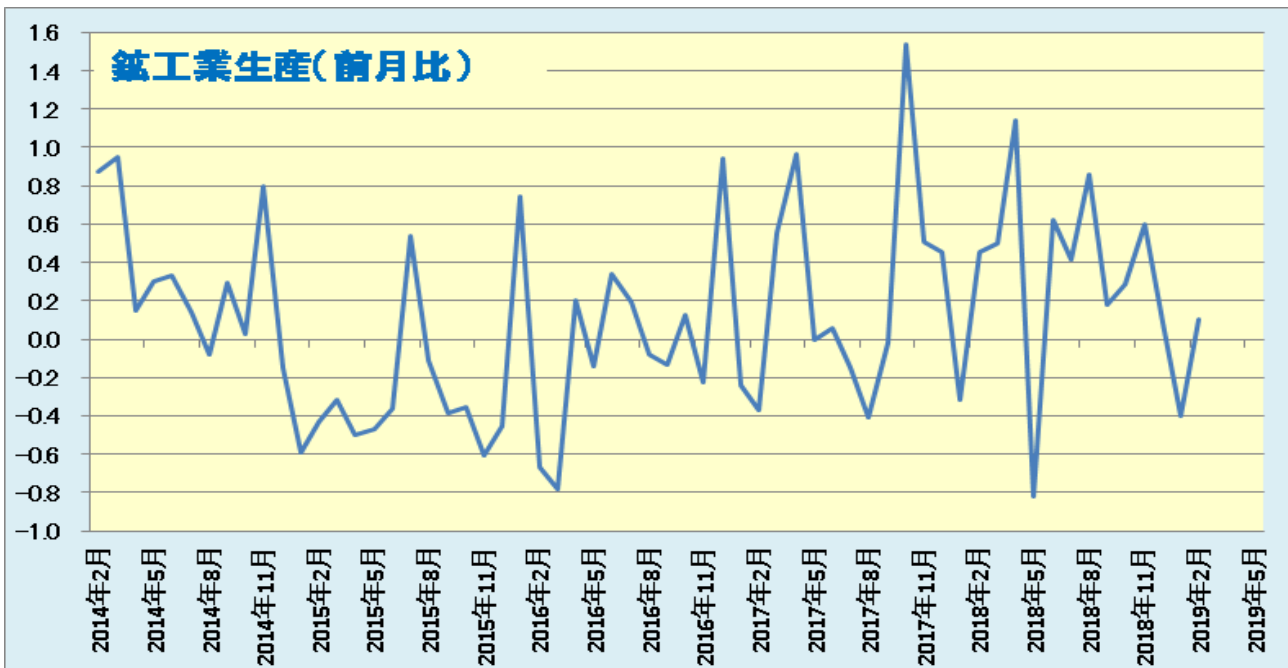


データを基に SBILM が作成

2月鉱工業生産（前月比） 0.1%（予想 0.4%・前回 -0.6%⇒-0.4%）

2月設備稼働率 78.2%（予想 78.5%・前回 78.2%⇒78.3%）

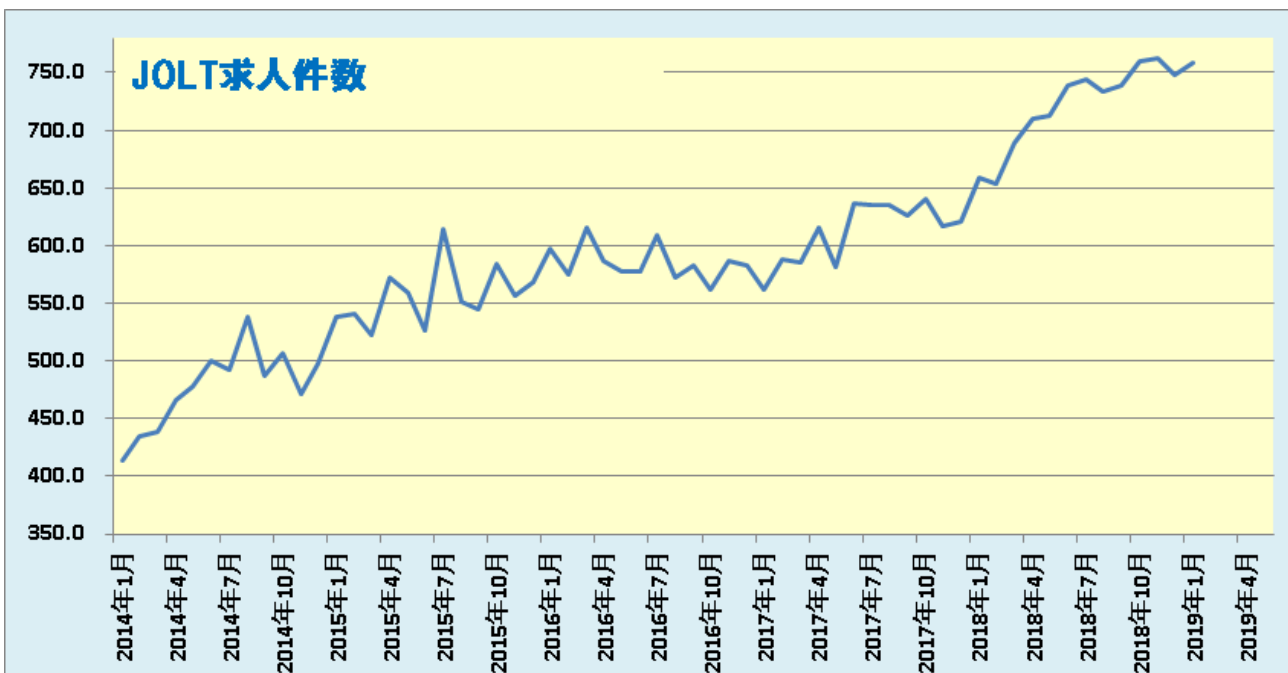
2月の米鉱工業生産は、市場予想を下回る結果となったが、2ヵ月ぶりのプラスとなった。前年比では+3.5%となった。統計データでは、製造業が前月比-0.4%、鉱業は+0.3%、電力・ガスは+3.7%だった。また、2月の設備稼働率も市場予想を下回り、製造業や鉱業の稼働率の低下が影響した。



データを基に SBILM が作成

1月 JOLT 求人件数 758.1 万件（予想 722.5 万件・前回 733.5 万件⇒747.9 万人）

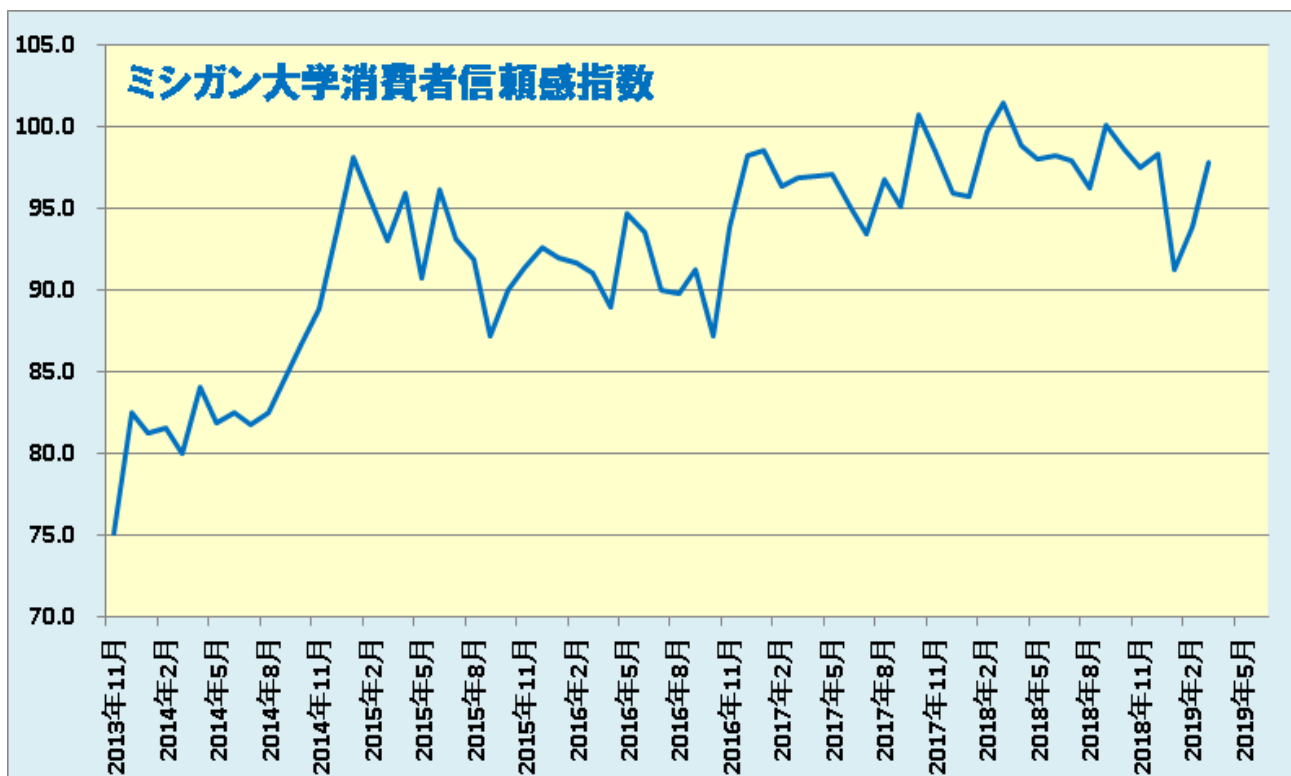
1月の米 JOLTS（求人労働移動調査）の求人件数は、+10.2 万件となり、昨年11月に過去最高となった763 万件に迫った。求人件数は、不動産業、卸売業、IT 関連で増加となり、求人率は 4.8%（前月 4.7%）。採用件数は 580 万件（572 万）、採用率は 3.9%（3.8%）となった。一方、自発的な離職率は 2.3%と前月から横ばい、解雇率は 1.1%（1.2%）だった。



データを基に SBILM が作成

3月ミシガン大学消費者信頼感指数 97.8 (予想 95.5・前回 93.8)

3月の米ミシガン大学消費者信頼感指数の速報値は、市場予想を上回る結果となり、2月の確報値から4.0ポイント上昇した。現状指数は111.2と2月確報値から2.7ポイント上昇、先行指数は89.2と2月確報値から4.87ポイント上昇した。また、1年後のインフレ期待は2.4%で2月確報値から0.2ポイント低下した。



データを基に SBILM が作成

ダウ平均は3営業日続伸、ナスダックは反発

米株式市場は、中国の通信社が米中貿易協議で進展があったとの報道を受けて、主要株価指数は買いが優勢となった。更に、NY連銀製造業景気指数、鉱工業生産が低調となったことで、追加利上げ期待が後退したことも下支え要因となった。ダウ平均株価は、序盤に前日比60ドル安まで下落した。その後は堅調な動きとなり、一時217ドル高まで上昇した。ただ、その後は上げ幅を縮小し、結局138ドル高で終了した。一方、ナスダックは序盤から堅調な動きとなり、0.7%高の57ポイント高で終了した。



データを基に SBILM が作成

セクター別変動率(ダウ平均)			個別の変動率(ダウ平均銘柄)		
	セクター	変動率		銘柄	変動率
1	テクノロジー	1.05%	1	インテル	1.67%
2	金融	0.79%	2	ボーイング	1.52%
3	通信サービス	0.76%	3	ファイザー	1.43%
4	消費者サービス	0.74%	4	マクドナルド	1.42%
5	資本財	0.52%	5	ウォルグリーンBA	1.13%

データを基に SBILM が作成

ドル円・クロス円は底固い動き

米国のNY連銀製造業景気指数、鉱工業生産がともに市場予想を下回る結果となったことや、指標低調で米国の利上げ停止が長期化するとの観測を背景に米国債利回りが低下したことも加わり、ドル円・クロス円は軟調な動きとなった。その後は、ミシガン大学消費者信頼感指数が市場予想を上回る結果となったことに加え、一時下落していたダウ平均株価が堅調な動きとなり、上げ幅を拡大したことを受けて、ドル円・クロス円は底固い動きとなった。



出所：総合分析チャート

提供：SBI リクイディティ・マーケット株式会社

お客様は、本レポートに表示されている情報をお客様自身のためにのみご利用するものとし、第三者への提供、再配信を行うこと、独自に加工すること、複製もしくは加工したものを第三者に譲渡または使用させることは出来ません。情報の内容については万全を期しておりますが、その内容を保証するものではありません。また、これらの情報によって生じたいかなる損害についても、当社および本情報提供者は一切の責任を負いません。

本レポートに表示されている事項は、投資一般に関する情報の提供を目的としたものであり、勧誘を目的としたものではありません。投資にあたっての最終判断はお客様ご自身でお願いします。