NY マーケットレポート（2019 年 3 月 11 日）

2019年3月11日（月）

アジア主要株価	終値	前日比	年初来％
日経平均	21125.09	+99.53	5.55%
ハンセン指数	28503.20	+274.88	10.28%
上海総合	3026.99	+57.13	21.38%
韓国総合	2138.10	+0.66	4.76%
豪ASX200	6180.19	-23.57	9.45%
インドSENSEX	37054.10	+382.67	2.73%

外国為替	終値	高値	安値
USD/JPY	111.22	111.31	110.88
EUR/JPY	125.07	125.20	124.48
GBP/JPY	146.19	146.50	143.73
AUD/JPY	78.62	78.72	77.92
NZD/JPY	75.97	76.03	75.32
EUR/USD	1.1245	1.1258	1.1222

欧州主要株価	終値	前日比	年初来％
英FT100	7130.62	+26.31	5.98%
仏CAC40	5265.96	+34.74	11.31%
独DAX	11543.48	+85.64	9.32%
スペインIBX35	9171.90	+42.60	7.40%
イタリアFTSE MIB	20638.22	+153.83	12.63%
南ア全株指数	55580.65	+91.86	5.39%

コモディティー	終値	前日比	年初来％
NY GOLD	1291.10	-8.20	0.9%
NY 原油	56.79	+0.72	23.8%
CBOTコーン	362.00	-2.25	-3.5%
CRB指数	180.498	-0.174	6.3%
ドル指数先物	97.126	-0.180	1.0%
VIX指数	14.33	-1.72	-43.6%

米国主要株価	終値	前日比	年初来％
米ダウ平均	25650.88	+200.64	9.96%
S&P500	2783.30	+40.23	11.03%
NASDAQ	7558.06	+149.92	13.91%
南北米主要株価	**終値**	**前日比**	**年初来％**
トロント総合	16106.24	+110.03	12.45%
ボルサ指数	41876.17	+289.48	0.57%
ボベスパ指数	98026.62	+2661.77	11.54%

*一部暫定値

Crypto Currency	本 日	前 日
CBOE Bitcoin(先物･期近)	3850	3860
CME Bitcoin(先物･期近)	3845	3865
Ripple（BSTP）	0.309	0.308
Ethereum（BSTP）	132.00	135.42
Bitcoin Cash	128.78	128.61

日本国債利回り	本 日	前 日
2年債	-0.148%	-0.146%
5年債	-0.150%	-0.152%
10年債	-0.033%	-0.033%
30年債	0.587%	0.585%
欧州国債利回り		
ドイツ10年債	0.069%	0.069%
英国 10年債	1.179%	1.189%
フランス 10年債	0.410%	0.410%
米国債利回り		
2年債	2.475%	2.461%
3年債	2.450%	2.436%
5年債	2.442%	2.430%
7年債	2.529%	2.520%
10年債	2.639%	2.628%
30年債	3.027%	3.012%

3/12 経済指標スケジュール

08:50 【日本】1Q景況判断BSI[大企業全産業]
08:50 【日本】1Q景況判断BSI[大企業製造業]
09:30 【オーストラリア】2月NAB企業景況感指数
09:30 【オーストラリア】2月NAB企業信頼感指数
14:00 【シンガポール】1月小売売上高
14:00 【スウェーデン】2月PES失業率
15:30 【フランス】4Q雇用者数[民間部門]
17:30 【スウェーデン】2月消費者物価指数
18:30 【英国】1月商品貿易収支
18:30 【英国】1月製造業生産高
18:30 【英国】1月鉱工業生産
18:30 【英国】1月建設支出
18:30 【英国】1月サービス業指数
19:00 【米国】2月NFIB中小企業楽観指数
21:30 【米国】2月消費者物価指数

3/12 主要会議・講演・その他予定

・EU経済・財務相理事会
・米10年債入札

出所：SBILM

NY 市場レポート

« NY 市場概況 »

NY 市場では、序盤に発表された米小売売上高が予想を上回る結果となったものの、前月結果が下方修正されたことから、ドルはやや上値の重い動きとなった。ただ、米主要株価指数の堅調な動きが続いたこともあり、ドル円・クロス円は堅調な動きとなった。

主要な米経済指標結果

1 月小売売上高（前月比） 0.2%（予想 0.0%・前回 -1.2%⇒-1.6%）

1 月小売売上高[除自動車] 0.9%（予想 0.3%・前回 -1.8%⇒2.1%）

1 月の米小売売上高は、市場予想を上回り、大幅な落ち込みとなった 12 月からプラスに転じた。また、前年比では+2.3%だった。統計データを見ると、建設資材が 3.3%（0.5%）、食品飲料が 1.1%（-0.3%）、無店舗小売が 2.6%（-5.0%）、飲食店が 0.7%（0.1%）と前月から上昇したが、自動車部品は-2.4%（前月 0.3%）、家具は-1.2%（-1.3%）、ガソリンスタンドは-2.0%（-5.7%）と低下した。そして、変動が大きい自動車・同部品を除く売上も市場予想を上回った。

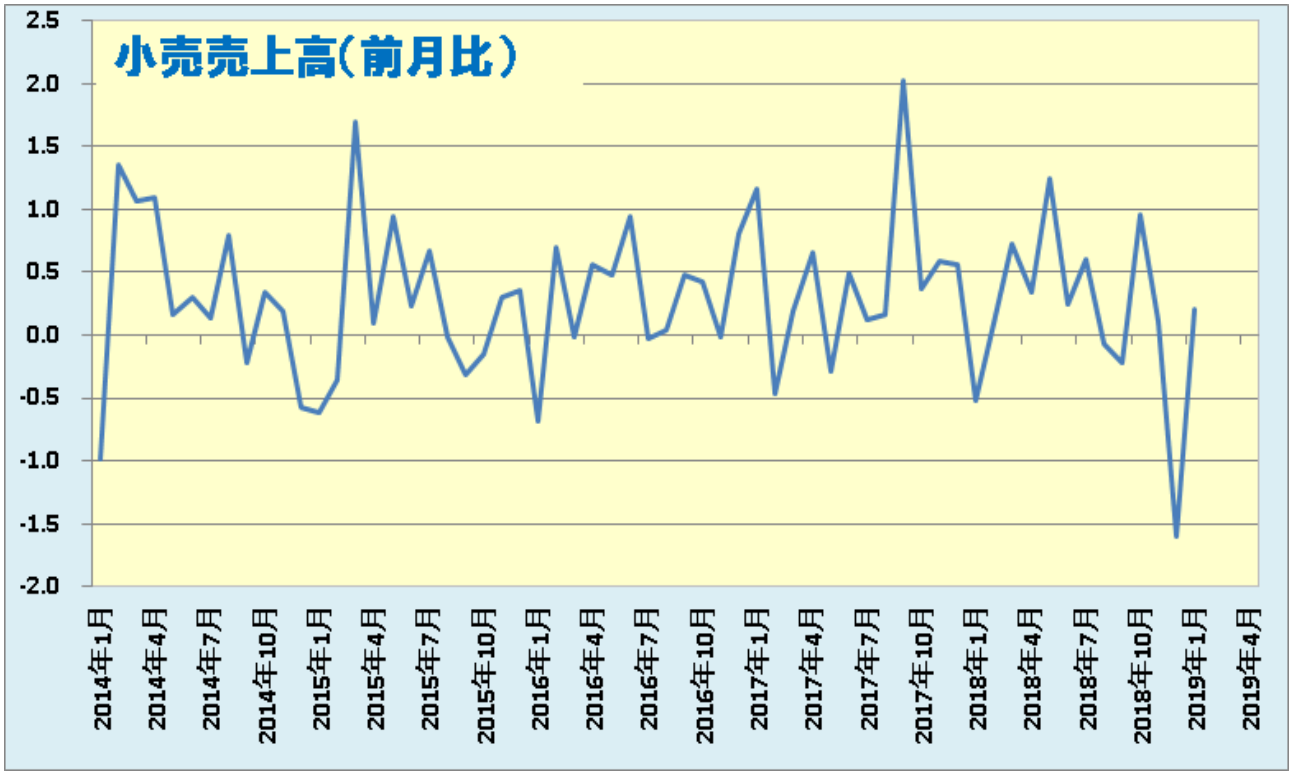

データを基に SBILM が作成

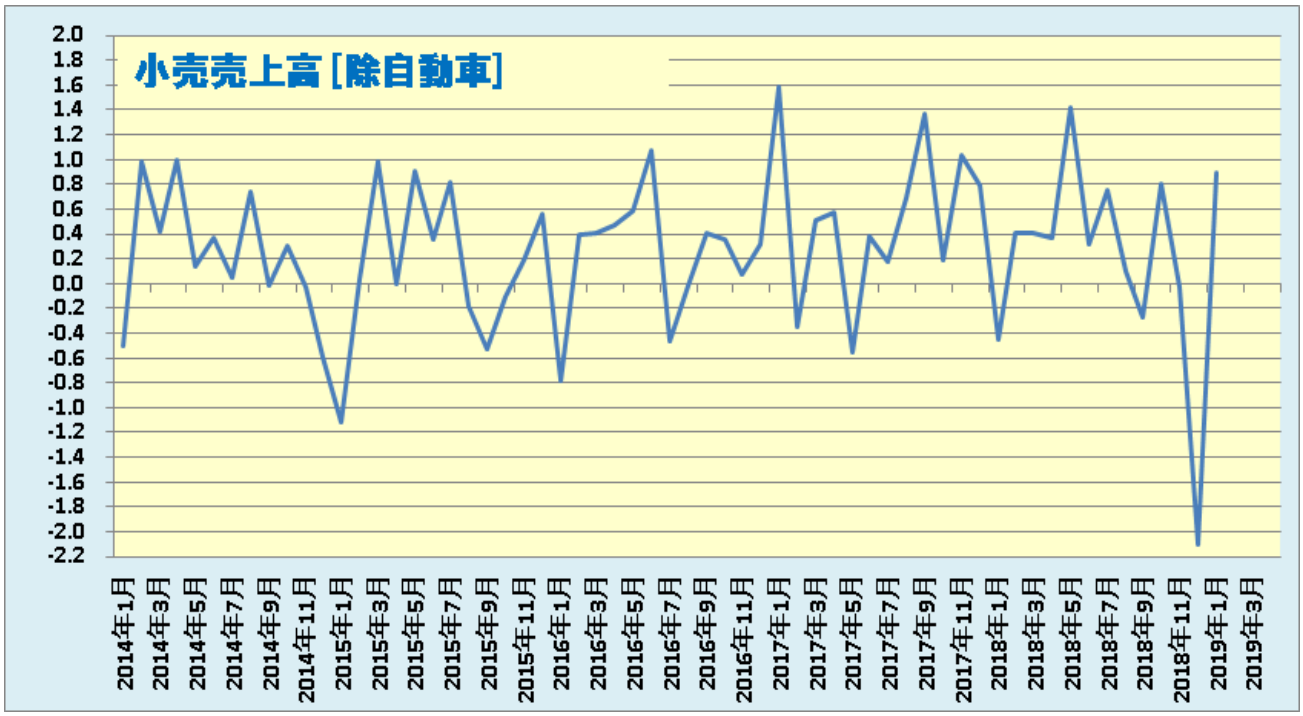

データを基に SBILM が作成

米主要株価指数は 6 営業日ぶりに反発

米株式市場は、主要株価指数が 5 営業日続落となっていたことから、値頃感の買い戻しが入った一方、米金融大手が投資判断を引き上げた電子機器大手が上昇となったことも相場を押し上げ、主要株価指数は 6 営業日ぶりに反発となった。ダウ平均株価は、エチオピア航空の墜落事故を受けて、航空機製造大手が大幅下落となった影響で序盤に前日比 242 ドル安まで下落した。その後は、堅調な動きが続き、結局 200 ドル高まで上昇して終了した。一方、ハイテク株中心のナスダックは、序盤から堅調な動きとなり、前日比 2%を上回る 149 ポイント高で終了した。



データを基に SBILM が作成

セクター別変動率(ダウ平均)		
	セクター	変動率
1	テクノロジー	2.42%
2	通信サービス	1.86%
3	素材	1.65%
4	ヘルスケア	1.62%
	資本財	-1.43%

個別の変動率(ダウ平均銘柄)		
	銘柄	変動率
1	アップル	3.46%
2	3M	3.09%
3	コカ・コーラ	2.99%
4	ユナイテッドH	2.47%
	ボーイング	-5.33%

データを基に SBILM が作成

ポンドは対ドルで 8 営業日ぶりに上昇

NY 市場では、序盤に発表された米小売売上高が予想を上回る結果となったことを受けて、ドル買いに反応したものの、12 月の結果が下方修正されたことで、昨年の第 4 四半期 GDP がさらに下方修正されるとの懸念などもあり、ドルは主要通貨に対して上値の重い動きとなった。ただ、米主要株価指数の堅調な動きが続いたこともあり、ドル円・クロス円は堅調な動きとなった。一方、メイ英首相とユンケル欧州委員長の会談が急遽設定されたことで、英国の EU 離脱が延期されるとの見方から、ポンドは主要通貨に対して堅調な動きとなった。特に、対ドルでは、8 営業日ぶりに上昇に転じた。

出所：総合分析チャート

提供：SBI リクイディティ・マーケット株式会社
お客様は、本レポートに表示されている情報をお客様自身のためにのみご利用するものとし、第三者への提供、再配信を行うこと、独自に加工すること、 複写もしくは加工したものを第三者に譲渡または使用させることは出来ません。情報の内容については万全を期しておりますが、その内容を保証するものではありません。 また、これらの情報によって生じたいかなる損害についても、当社および本情報提供者は一切の責任を負いません。
本レポートに表示されている事項は、投資一般に関する情報の提供を目的としたものであり、勧誘を目的としたものではありません。投資にあたっての最終判断はお客様ご自身でお願いします。