

NY マーケットレポート (2019年2月28日)

2019年2月28日 (木)

| アジア主要株価 | 終値 | 前日比 | 年初来% | 外国為替 | 終値 | 高値 | 安値 |
|-----------|----------|---------|--------|---------|--------|--------|--------|
| 日経平均 | 21385.16 | -171.35 | 6.85% | USD/JPY | 111.43 | 111.49 | 110.67 |
| ハンセン指数 | 28633.18 | -124.26 | 10.79% | EUR/JPY | 126.71 | 126.90 | 125.89 |
| 上海総合 | 2940.95 | -12.87 | 17.93% | GBP/JPY | 147.74 | 148.26 | 147.00 |
| 韓国総合 | 2195.44 | -39.35 | 7.56% | AUD/JPY | 79.06 | 79.47 | 78.94 |
| 豪ASX200 | 6168.99 | +18.72 | 9.26% | NZD/JPY | 75.88 | 76.07 | 75.67 |
| インドSENSEX | 35867.44 | -37.99 | -0.56% | EUR/USD | 1.1372 | 1.1419 | 1.1360 |

| 欧州主要株価 | 終値 | 前日比 | 年初来% | コモディティ | 終値 | 前日比 | 年初来% |
|--------------|----------|---------|--------|---------|---------|--------|--------|
| 英FT100 | 7074.73 | -32.47 | 5.15% | NY GOLD | 1316.10 | -5.10 | 2.4% |
| 仏CAC40 | 5240.53 | +15.18 | 10.78% | NY 原油 | 57.22 | +0.28 | 26.1% |
| 独DAX | 11515.64 | +28.31 | 9.06% | CBOTコーン | 370.75 | -3.00 | -1.1% |
| スペインIBX35 | 9277.70 | +66.00 | 8.64% | CRB指数 | 182.745 | -0.481 | 7.6% |
| イタリアFTSE MIB | 20659.46 | +160.67 | 12.75% | ドル指数先物 | 96.218 | +0.064 | 0.0% |
| 南ア全株指数 | 56002.08 | -295.87 | 6.19% | VIX指数 | 14.78 | +0.08 | -41.9% |

| 米国主要株価 | 終値 | 前日比 | 年初来% | Crypto Currency | 本日 | 前日 |
|---------|----------|----------|--------|---------------------|--------|--------|
| 米ダウ平均 | 25916.00 | -69.16 | 11.10% | CBOE Bitcoin(先物・期近) | 3795 | 3740 |
| S&P500 | 2784.49 | -7.89 | 11.08% | CME Bitcoin(先物・期近) | 3785 | 3735 |
| NASDAQ | 7532.53 | -21.98 | 13.52% | Ripple (BSTP) | 0.313 | 0.306 |
| 南北米主要株価 | 終値 | 前日比 | 年初来% | Ethereum (BSTP) | 135.07 | 130.76 |
| トロント総合 | 15999.01 | -75.29 | 11.70% | Bitcoin Cash | 129.77 | 129.18 |
| ボルサ指数 | 42823.81 | -487.38 | 2.84% | | | |
| ボベスパ指数 | 95584.35 | -1722.96 | 8.76% | | | |

*一部暫定値

3/1 経済指標スケジュール

| | |
|-------|----------------------|
| 08:30 | 【日本】1月失業率・1月有効求人倍率 |
| 08:30 | 【日本】2月消費者物価指数[東京都区部] |
| 08:50 | 【日本】4Q企業収益 |
| 08:50 | 【日本】4Q企業売上高 |
| 10:45 | 【中国】2月財新メディア製造業PMI |
| 14:00 | 【日本】2月自動車販売台数 |
| 14:00 | 【日本】2月消費者態度指数 |
| 16:00 | 【トルコ】2月製造業PMI |
| 16:00 | 【ドイツ】1月小売売上高指数 |
| 16:30 | 【スイス】1月小売売上高 |
| 16:45 | 【フランス】1月財政収支 |
| 17:50 | ~ 18:30 |
| | 【仏】【独】【欧】【英】2月製造業PMI |
| 17:55 | 【ドイツ】2月失業率・2月失業者数 |
| 18:00 | 【ノルウェー】2月失業率 |
| 18:30 | 【英国】1月消費者信用残高 |
| 18:30 | 【英国】1月住宅証券融資高 |
| 18:30 | 【英国】1月住宅ローン承認件数 |
| 19:00 | 【欧州】1月失業率 |
| 19:00 | 【欧州】2月消費者物価指数 |
| 22:30 | 【米国】12月PCEデフレーター |
| 22:30 | 【米国】1月個人所得 |
| 22:30 | 【米国】12月個人支出 |
| 22:30 | 【カナダ】12月GDP |
| 23:45 | 【米国】2月製造業PMI |
| 00:00 | 【米国】2月ISM製造業景況指数 |
| 00:00 | 【米国】2月ミシガン大学消費者信頼感指数 |

| 日本国債利回り | 本日 | 前日 |
|----------|---------|---------|
| 2年債 | -0.152% | -0.162% |
| 5年債 | -0.156% | -0.161% |
| 10年債 | -0.022% | -0.025% |
| 30年債 | 0.607% | 0.608% |
| 欧州国債利回り | | |
| ドイツ10年債 | 0.183% | 0.148% |
| 英国10年債 | 1.302% | 1.274% |
| フランス10年債 | 0.570% | 0.550% |
| 米国債利回り | | |
| 2年債 | 2.514% | 2.498% |
| 3年債 | 2.494% | 2.467% |
| 5年債 | 2.512% | 2.480% |
| 7年債 | 2.620% | 2.581% |
| 10年債 | 2.715% | 2.682% |
| 30年債 | 3.080% | 3.065% |

3/1 主要会議・講演・その他予定

・アトランタ連銀総裁 講演

NY 市場レポート

◀ NY 市場概況 ▶

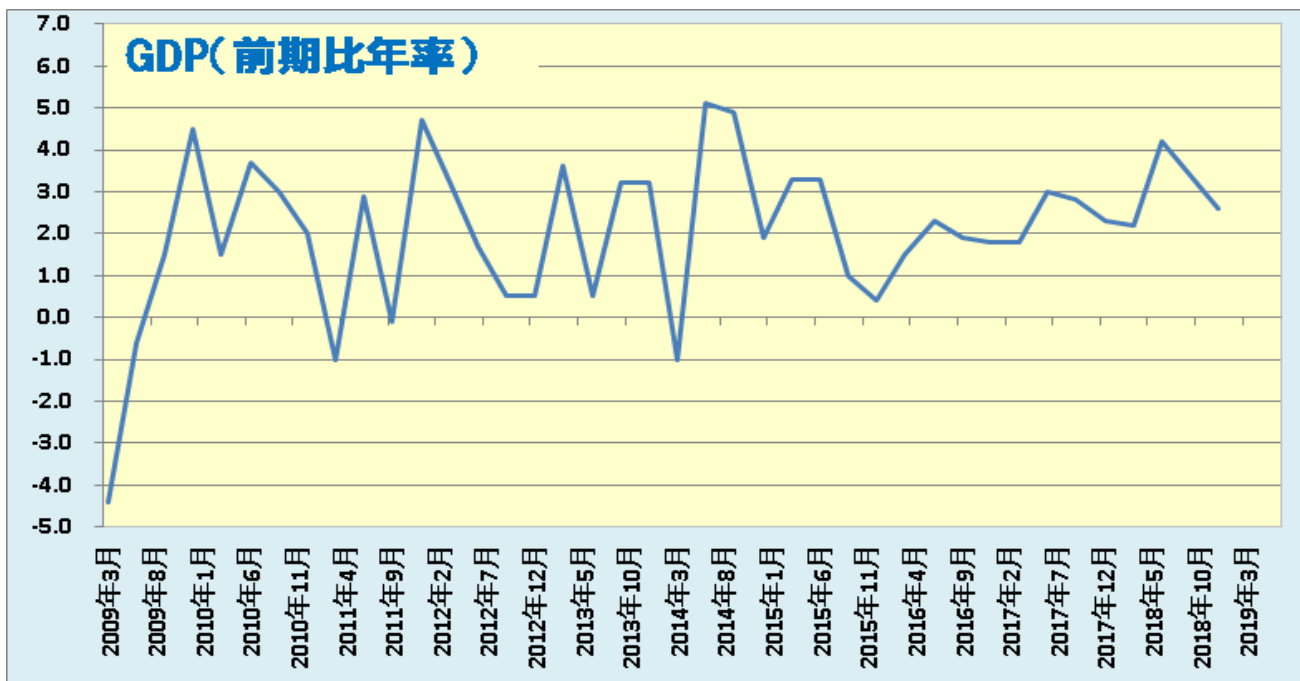
NY 市場では、序盤に発表された米 10-12 月期の GDP や、シカゴ購買部協会景気指数が市場予想を上回る結果となったことを受けて、ドルは主要通貨に対して堅調な動きとなった。更に、米国債利回りの上昇もドルの押し上げ要因となった。特に、ドル/円は 111.49 まで上昇し、12/20 以来の高値を付けた。一方、米株式市場では、米朝首脳会談が非核化に関する合意ができなかったことを背景に、地政学リスクが意識され、主要株価は下落した。ただ、良好な米指標結果を受けて、下値は限定的となった。

主要な米経済指標結果

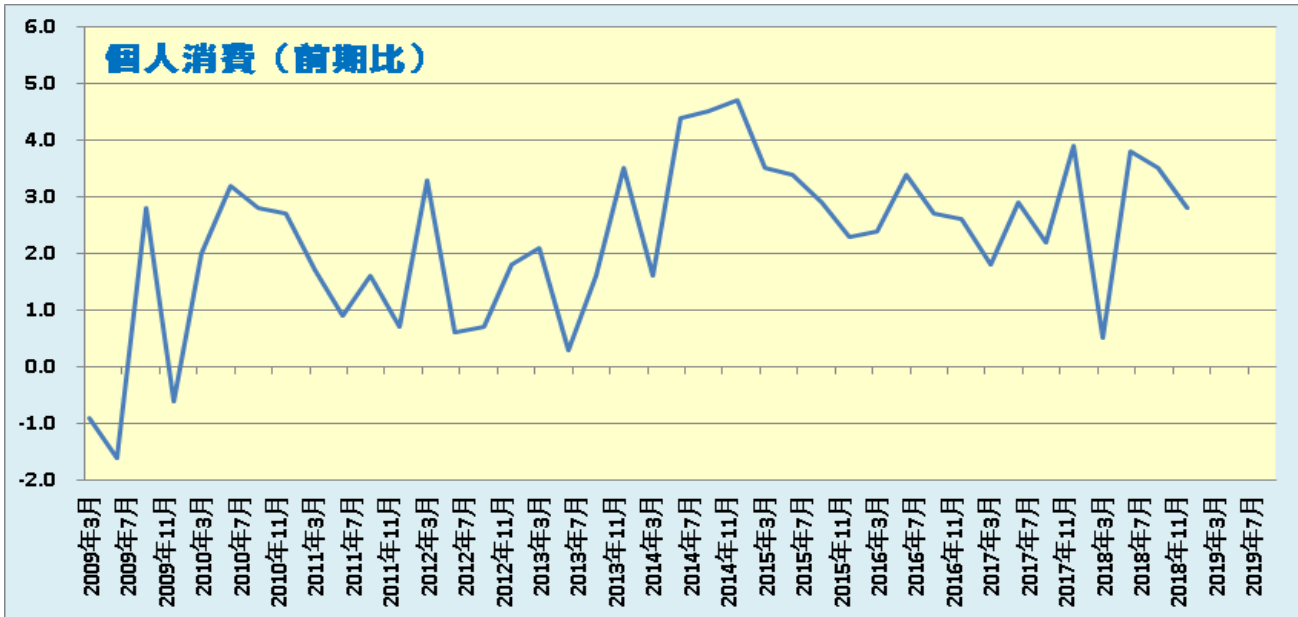
4Q GDP (前期比年率) 2.6% (予想 2.3%・前回 3.4%)

4Q 個人消費 (前期比) 2.8% (予想 3.0%・前回 3.5%)

米 10-12 月期 GDP は、市場予想を上回る結果となったものの、前期からは低下した。GDP の約 7 割を占める個人消費が+2.8% (前期+3.5%) とやや伸び悩んだことや、住宅投資が-3.5% (-3.6%) となるなど、4 ヵ月連続のマイナスが続いたこと、またサービスが+2.4% (+3.2%) と低下したことなども影響した。一方、設備投資は+6.2% (+2.5%)、輸出は+1.6% (-4.9%)、など上昇も見られ、一部で懸念されていた大幅な低下とはならなかった。なお、政府機関の一部閉鎖の影響で発表が延期されていたこともあり、今回は速報値と改定値の統合値となる。そして、確定値は 3/28 発表予定。



データを基に SBILM が作成

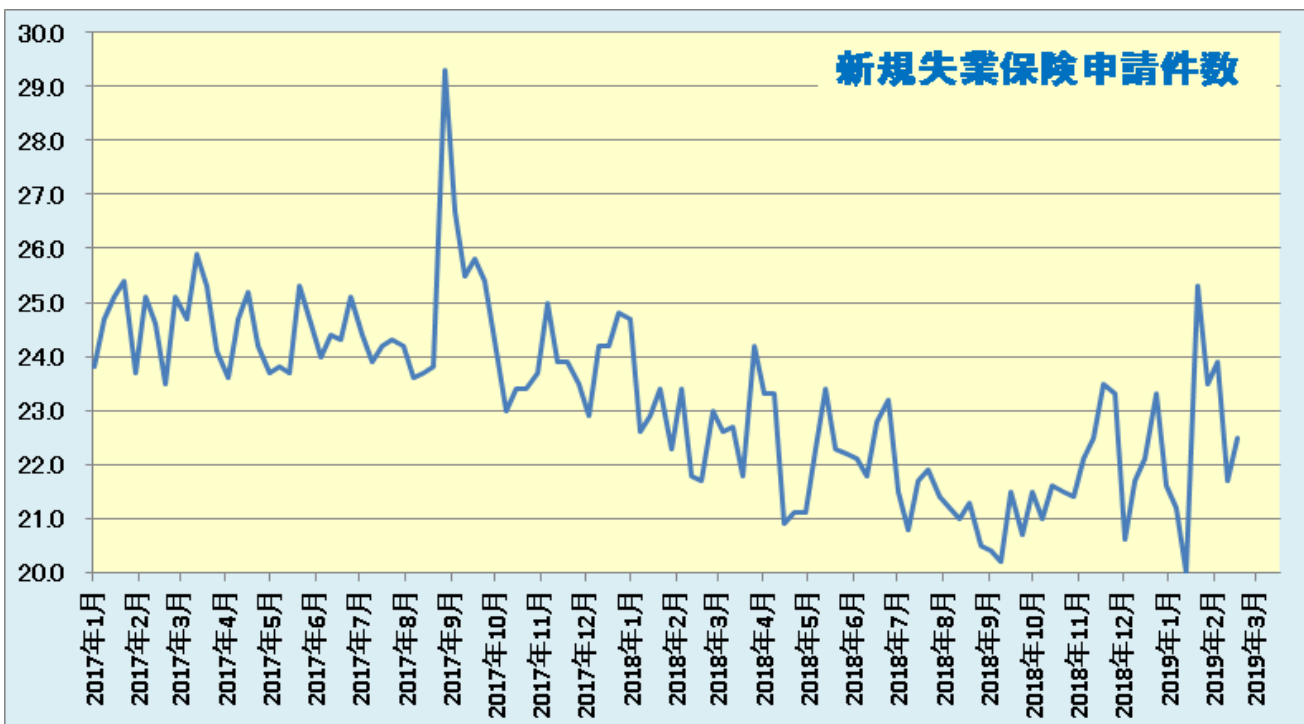


データを基に SBILM が作成

新規失業保険申請件数 22.5 万件（予想 22.0 万件・前回 21.6 万件⇒21.7 万件）

失業保険継続受給者数 180.5 万人（予想 175.1 万人・前回 172.5 万人⇒172.6 万件）

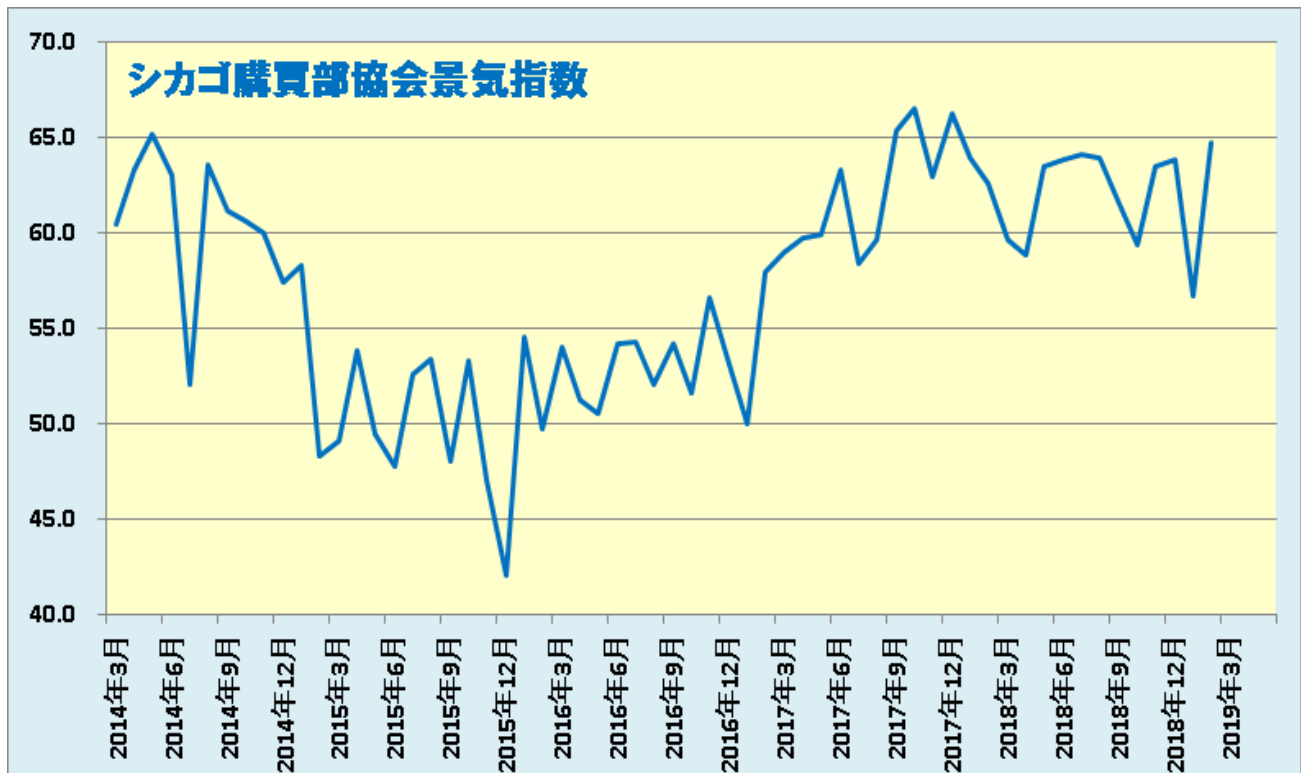
米失業保険申請件数は、市場予想を上回り、前週から上昇となった。申請件数の4週移動平均は、前週比-0.7 万件の 22.9 万件となった。また、集計が1週遅れる失業保険継続受給者数は、前週比+7.9 万人の 180.5 万人となった。受給者数の4週移動平均は、前週比+6750 人の 176 万 1750 人だった。



データを基に SBILM が作成

2月シカゴ購買部協会景気指数 64.7 (予想 57.5・前回 56.7)

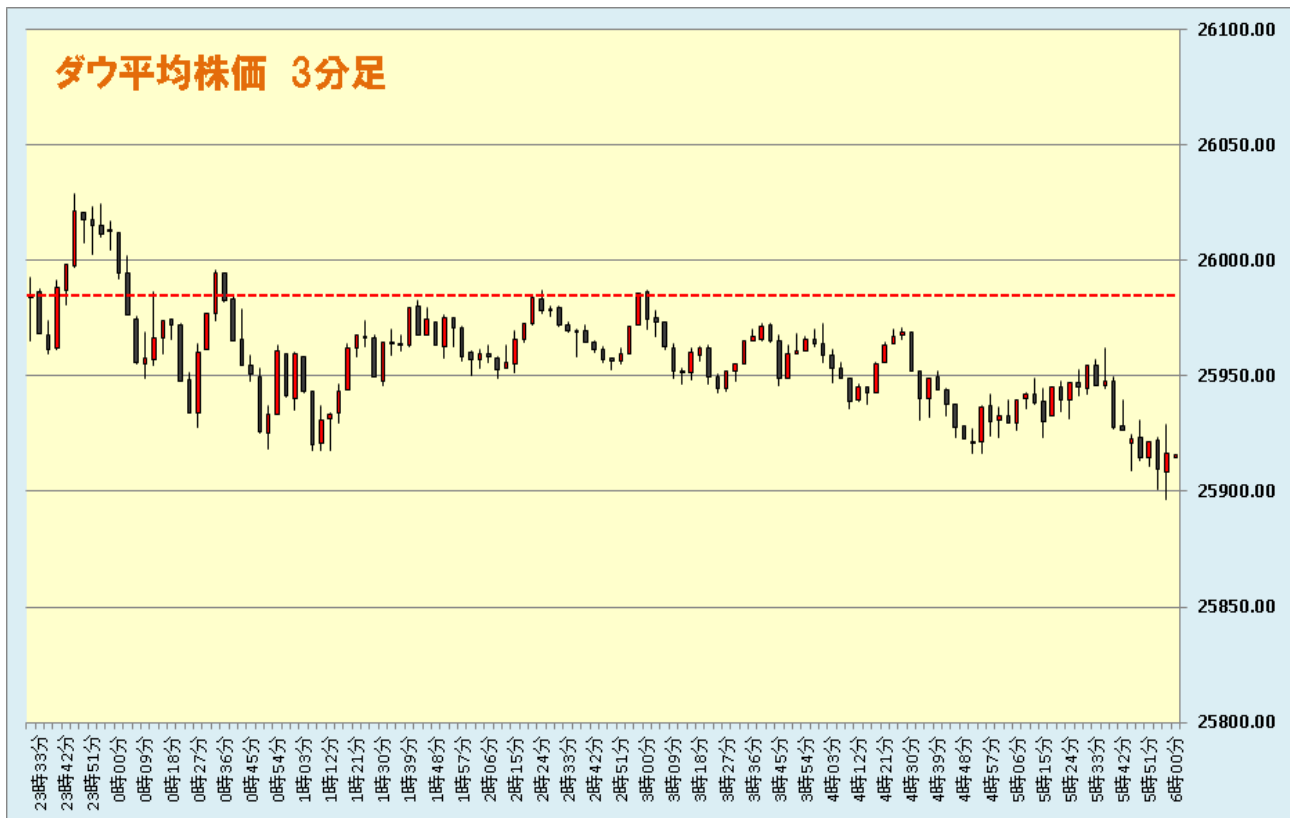
シカゴ購買部協会景気指数は、市場予想を上回る伸びとなり、2017年12月以来の高水準となった。前月の大幅な低下から回復となり、製造業の懸念が払拭される結果が示された。



データを基に SBILM が作成

ダウ平均は3営業日続落、ナスダックは反落

米株式市場は、米朝首脳会談が非核化に関する合意ができなかったことを背景に、地政学リスクが意識され、主要株価は売りが優勢となった。ただ、米10-12月期のGDP伸び率が市場予想を上回ったこともあり、小幅安に留まった。ダウ平均株価は、序盤に前日比44ドル高まで上昇したものの、その後は上値の重い動きが続き、終盤には88ドル安まで下落した。引けにかけて下げ幅を縮小し69ドル安で終了、3営業日続落となった。一方、ハイテク株中心のナスダックは、21ポイント安で終了し、反落となった。



データを基に SBILM が作成

| セクター別変動率(ダウ平均) | | | 個別の変動率(ダウ平均銘柄) | | |
|----------------|---------|--------|----------------|---------|--------|
| | セクター | 変動率 | | 銘柄 | 変動率 |
| 1 | 素材 | -2.72% | 1 | ユナイテッドH | -3.14% |
| 2 | ヘルスケア | -1.18% | 2 | ダウ・デュボン | -2.72% |
| 3 | テクノロジー | -0.56% | 3 | キャタピラー | -1.60% |
| 4 | 石油・ガス | -0.47% | 4 | アップル | -0.98% |
| | 消費者サービス | 0.42% | | ボーイング | 1.04% |

データを基に SBILM が作成

提供：SBI リクイディティ・マーケット株式会社

お客様は、本レポートに表示されている情報をお客様自身のためにのみご利用するものとし、第三者への提供、再配信を行うこと、独自に加工すること、複製もしくは加工したものを第三者に譲渡または使用させることは出来ません。情報の内容については万全を期しておりますが、その内容を保証するものではありません。また、これらの情報によって生じたいかなる損害についても、当社および本情報提供者は一切の責任を負いません。

本レポートに表示されている事項は、投資一般に関する情報の提供を目的としたものであり、勧誘を目的としたものではありません。投資にあたっての最終判断はお客様ご自身でお願いします。