NY マーケットレポート（2019 年 2 月 27 日）

2019年2月27日（水）

アジア主要株価	終値	前日比	年初来％
日経平均	21556.51	+107.12	7.70%
ハンセン指数	28757.44	-14.62	11.27%
上海総合	2953.82	+12.31	18.44%
韓国総合	2234.79	+8.19	9.49%
豪ASX200	6150.27	+21.88	8.92%
インドSENSEX	35905.43	-68.28	-0.45%

外国為替	終値	高値	安値
USD/JPY	111.01	111.07	110.36
EUR/JPY	126.23	126.34	125.54
GBP/JPY	147.73	148.04	146.17
AUD/JPY	79.26	79.57	78.95
NZD/JPY	75.99	76.30	75.72
EUR/USD	1.1371	1.1404	1.1363

欧州主要株価	終値	前日比	年初来％
英FT100	7107.20	-43.92	5.67%
仏CAC40	5225.35	-13.37	10.46%
独DAX	11487.33	-53.46	8.79%
スペインIBX35	9211.70	-15.50	7.87%
イタリアFTSE MIB	20498.79	+39.20	11.87%
南ア全株指数	56297.95	+55.15	6.75%

コモディティー	終値	前日比	年初来％
NY GOLD	1321.20	-7.30	2.9%
NY 原油	56.94	+1.44	25.5%
CBOTコーン	373.75	-2.25	-0.3%
CRB指数	183.226	+1.824	7.9%
ドル指数先物	96.153	+0.150	0.0%
VIX指数	14.70	-0.47	-42.2%

米国主要株価	終値	前日比	年初来％
米ダウ平均	25985.16	-72.82	11.39%
S&P500	2792.38	-1.52	11.39%
NASDAQ	7554.51	+5.21	13.85%
南北米主要株価	**終値**	**前日比**	**年初来％**
トロント総合	16074.30	+6.39	12.23%
ボルサ指数	43311.18	-312.16	4.01%
ボベスパ指数	97307.31	-295.19	10.72%

*一部暫定値

Crypto Currency	本 日	前 日
CBOE Bitcoin(先物-期近)	3740	3780
CME Bitcoin(先物-期近)	3735	3770
Ripple（BSTP）	0.306	0.314
Ethereum（BSTP）	130.76	134.88
Bitcoin Cash	129.18	131.14

日本国債利回り	本 日	前 日
2年債	-0.162%	-0.163%
5年債	-0.161%	-0.164%
10年債	-0.025%	-0.026%
30年債	0.608%	0.607%
欧州国債利回り		
ドイツ10年債	0.148%	0.118%
英国 10年債	1.274%	1.206%
フランス 10年債	0.550%	0.530%
米国債利回り		
2年債	2.498%	2.482%
3年債	2.467%	2.445%
5年債	2.480%	2.445%
7年債	2.581%	2.531%
10年債	2.682%	2.636%
30年債	3.065%	3.006%

2/28 経済指標スケジュール

08:50 【日本】1月鉱工業生産
08:50 【日本】1月百貨店・スーパー販売額
08:50 【日本】1月小売業販売額
08:50 【日本】1月小売売上高
09:00 【ニュージーランド】2月ANZ企業景況感
09:01 【英国】2月GFK消費者信頼感調査
10:00 【中国】1月製造業PMI・1月非製造業PMI
13:00 【日本】12月自動車生産
14:00 【日本】1月住宅着工戸数・1月建設工事受注
15:45 【スイス】4Q GDP
16:00 【ドイツ】1月輸入物価指数
16:00 【トルコ】1月貿易収支
16:45 【フランス】4Q GDP
16:45 【フランス】2月消費者物価指数・1月生産者物価指数
17:00 【スイス】2月KOF先行指数
17:30 【スウェーデン】4Q GDP
18:00 【ポーランド】4Q GDP
18:30 【南アフリカ】1月生産者物価指数
21:00 【南アフリカ】1月貿易収支・1月財政収支
22:00 【ドイツ】2月消費者物価指数
22:30 【米国】4Q GDP・4Q個人消費
22:30 【米国】新規失業保険申請件数
22:30 【米国】失業保険継続受給者数
22:30 【カナダ】1月原料価格指数
22:30 【カナダ】1月鉱工業製品価格
22:30 【カナダ】4Q経常収支
23:45 【米国】2月シカゴ購買部協会景気指数
01:00 【米国】2月カンザスシティ連銀製造業活動指数

2/28 主要会議・講演・その他予定

・米朝首脳会談（2日目）
・パウエルFRB議長、クラリダFRB副議長 講演
・アトランタ、ダラス連銀総裁 講演
・フィラデルフィア、クリーブランド連銀総裁 講演

出所：SBILM

NY 市場レポート

« NY 市場概況 »

NY 市場では、米朝首脳会談に対する期待感もあり、ドルは序盤から堅調な動きとなった。さらに、米経済指標がまずまずの結果となったことも下支え要因となった。しかし、米通商代表部代表が、中国による米国製品の追加購入だけでは通商交渉の合意には不十分と発言したことを受けて、株価が下げ幅を拡大し、ドルも反落となる場面もあった。ただ、その後株価が下げ幅を縮小したことや、米国債利回りが上昇したことも加わり、ドル円・クロス円は底固い動きとなった。

主要な米経済指標結果

1 月中古住宅販売成約（前月比）　4.6%（予想　0.8%・前回　-2.2%⇒-2.3%）

1 月中古住宅販売成約（前年比）　-3.2%（予想　-4.6%・前回　-9.5%）

1 月の米中古住宅仮契約指数は、前月比で市場予想を上回って 7 ヵ月ぶりにプラスとなり、2010 年 10 月以来の高い伸び幅となった。一方、前年比でも市場予想を上回ったものの、9 ヵ月連続のマイナスとなった。地域別で見ると、北東部が+1.6%（-1.5%）、中西部が+2.8%（-0.1%）、南部が+8.9%（-5.3%）、西部が+0.3%（+0.8%）といずれも前月から伸びた。特に、最大市場の南部が大きく上昇したことが全体を押し上げる要因となった。

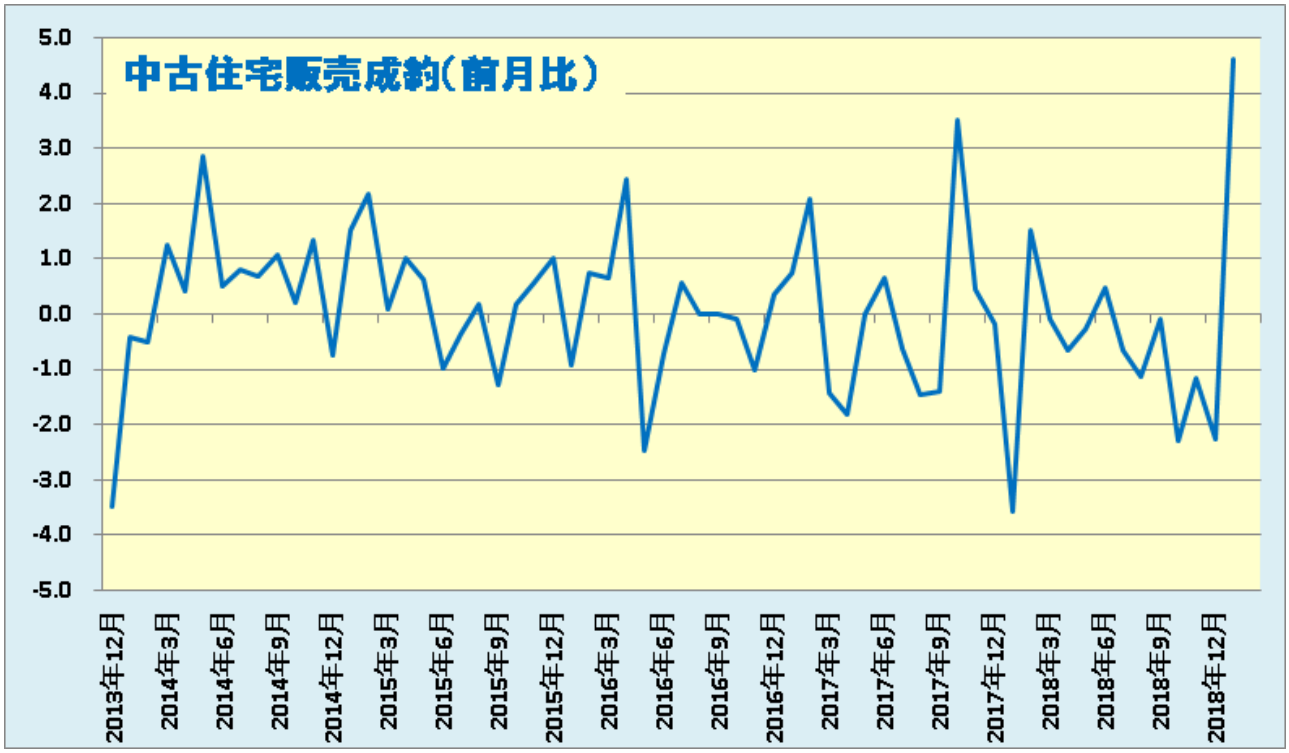

データを基に SBILM が作成

データを基に SBILM が作成

12 月製造業受注指数（前月比）　0.1%（予想　0.6%・前回　-0.6%⇒-0.5%）

12 月耐久財受注（前月比）　1.2%（前回　1.2%）

12 月耐久財受注[除輸送用機器]　0.1%（前回　0.1%）

米 12 月の製造業受注は、市場予想を下回る結果となったものの、3 ヵ月ぶりにプラスに転じた。変動の激しい輸送機器を除いた受注は 2 ヵ月連続のマイナスとなったが、前月からマイナス幅は縮小した。指標データを見ると、耐久財は+1.2%（前月）、輸送機器が+3.2%（+3.1%）となり、民間航空機は+28.4%、国防航空機は-30.5%とまちまち、自動車・同部品は+2.4%、一次金属は横ばい 、一般機械は-1.0%だった。一方、非耐久財は-1.0%、資本財は+1.6%だった。

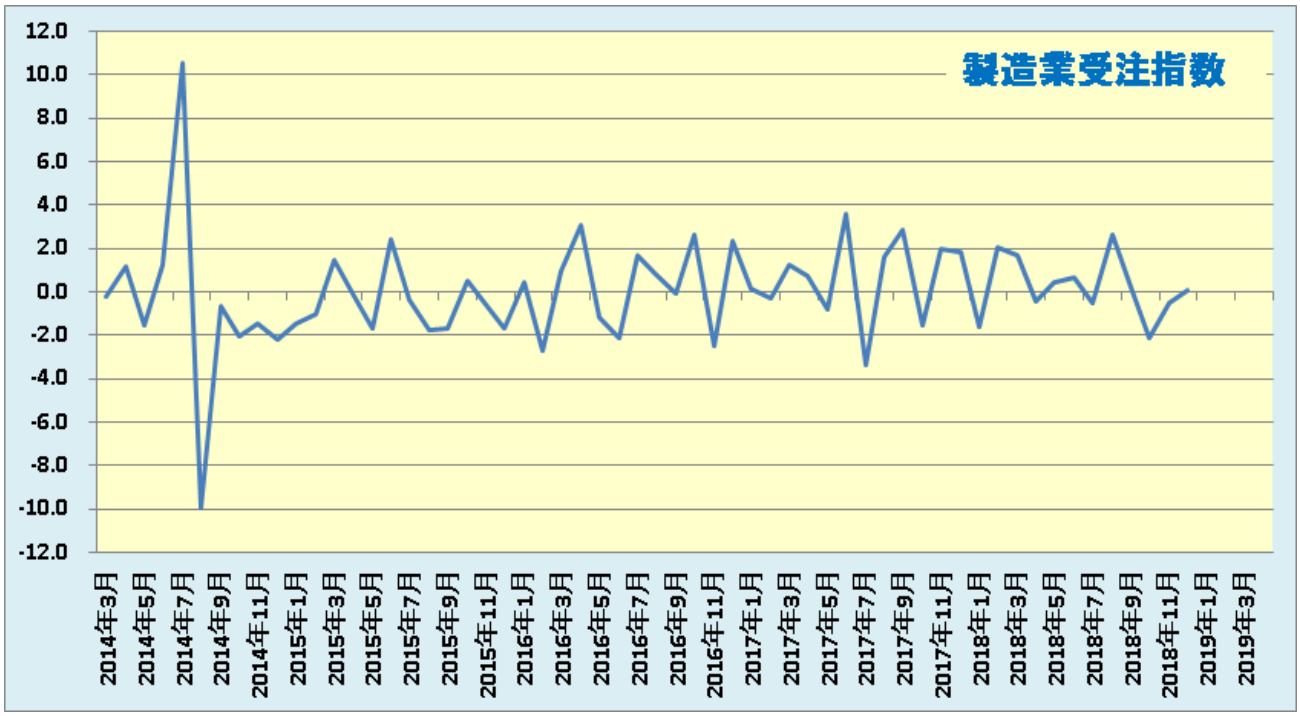

データを基に SBILM が作成

ダウ平均、S&P500 は続落、ナスダックは小幅反発

米株式市場は、ライトハイザー米通商代表が議会公聴会で、中国による米国製品の購入増だけでは通商協議の合意には不十分との発言が伝わったことから、米中通商協議の早期解決との期待感が後退し、主要株価指数は下げ幅を拡大した。また、インド・パキスタン情勢の緊張も圧迫要因となった。その後は、下げ幅を縮小した。ダウ平均株価は、序盤から軟調な動きとなり、一時前日比 180 ドル安まで下落した。その後は、下げ幅を縮小したものの、72 ドル安で終了し続落となった。一方、ハイテク株中心のナスダックは、後半にプラス圏まで値を戻し、小幅反発となった。

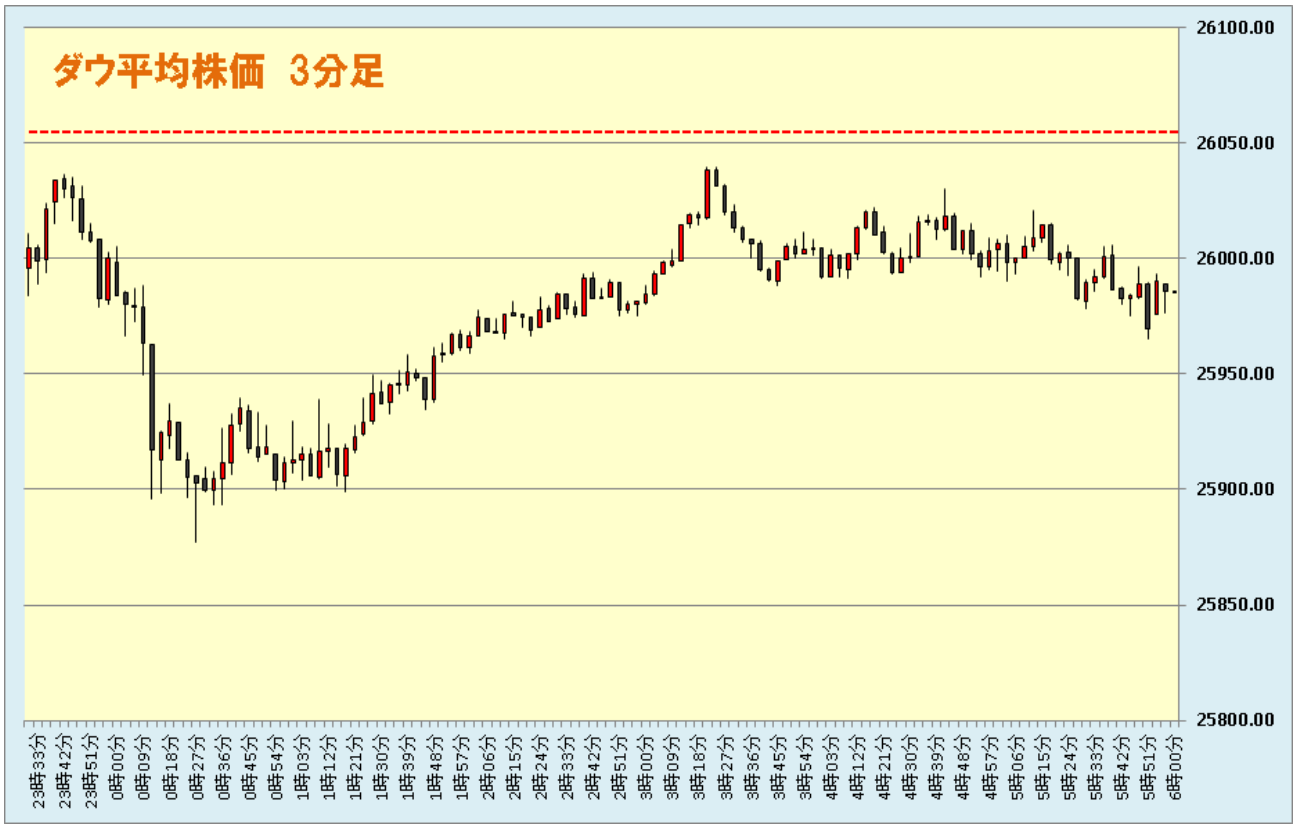

データを基に SBILM が作成

セクター別変動率(ダウ平均)		
	セクター	変動率
1	ヘルスケア	-2.55%
2	素材	-2.08%
3	消費者サービス	-0.90%
	石油・ガス	0.48%
	資本財	1.07%

個別の変動率(ダウ平均銘柄)		
	銘柄	変動率
1	ユナイテッドH	-4.91%
2	ホーム・デポ	-2.46%
3	ユナイテッドT	-2.08%
	キャタピラー	1.16%
	ボーイング	2.03%

データを基に SBILM が作成

提供：SBI リクイディティ・マーケット株式会社
お客様は、本レポートに表示されている情報をお客様自身のためにのみご利用するものとし、第三者への提供、再配信を行うこと、独自に加工すること、 複写もしくは加工したものを第三者に譲渡または使用させることは出来ません。情報の内容については万全を期しておりますが、その内容を保証するものではありません。 また、これらの情報によって生じたいかなる損害についても、当社および本情報提供者は一切の責任を負いません。
本レポートに表示されている事項は、投資一般に関する情報の提供を目的としたものであり、勧誘を目的としたものではありません。投資にあたっての最終判断はお客様ご自身でお願いします。