

NY マーケットレポート (2019年2月26日)

2019年2月26日 (火)

アジア主要株価	終値	前日比	年初来%	外国為替	終値	高値	安値
日経平均	21449.39	-78.84	7.17%	USD/JPY	110.58	111.08	110.42
ハンセン指数	28772.06	-187.24	11.32%	EUR/JPY	125.95	126.22	125.72
上海総合	2941.52	-19.77	17.95%	GBP/JPY	146.58	147.06	145.41
韓国総合	2226.60	-5.96	9.09%	AUD/JPY	79.47	79.67	79.17
豪ASX200	6128.39	-57.93	8.54%	NZD/JPY	76.24	76.50	76.11
インドSENSEX	35973.71	-239.67	-0.26%	EUR/USD	1.1390	1.1402	1.1345

欧州主要株価	終値	前日比	年初来%	コモディティ	終値	前日比	年初来%
英FT100	7151.12	-32.62	6.29%	NY GOLD	1328.50	-1.00	3.6%
仏CAC40	5238.72	+6.87	10.74%	NY 原油	55.50	+0.02	23.3%
独DAX	11540.79	+35.40	9.30%	CBOTコーン	376.00	-4.00	0.3%
スペインIBX35	9227.20	+22.90	8.05%	CRB指数	181.402	-0.347	6.8%
イタリアFTSE MIB	20459.59	+22.63	11.65%	ドル指数先物	96.067	-0.346	0.0%
南ア全株指数	56242.80	+364.60	6.65%	VIX指数	15.17	+0.32	-40.3%

米国主要株価	終値	前日比	年初来%	Crypto Currency	本日	前日
米ダウ平均	26057.98	-33.97	11.71%	CBOE Bitcoin(先物・期近)	3780	3795
S&P500	2793.90	-2.21	11.45%	CME Bitcoin(先物・期近)	3770	3800
NASDAQ	7549.30	-5.16	13.78%	Ripple (BSTP)	0.314	0.325
南北米主要株価	終値	前日比	年初来%	Ethereum (BSTP)	134.88	135.88
トロント総合	16067.91	+10.88	12.18%	Bitcoin Cash	131.14	133.21
ボルサ指数	43623.33	-41.00	4.76%			
ボベスバ指数	97602.50	+362.60	11.05%			

*一部暫定値

2/27 経済指標スケジュール

09:01	【英国】2月BRC店頭価格指数
16:00	【トルコ】2月経済信頼感
16:00	【ノルウェー】1月小売売上高(含む自動車燃料/前月比)
16:00	【ノルウェー】12月失業率(AKU)
17:00	【スウェーデン】2月景気動向調査
17:30	【スウェーデン】1月貿易収支
18:00	【スイス】2月クレディスイス景気期待指数
18:00	【欧州】1月マネーサプライM3
19:00	【欧州】2月消費者信頼感
19:00	【欧州】2月経済信頼感
19:00	【欧州】2月サービス業信頼感
19:00	【欧州】2月業況判断指数
19:00	【欧州】2月鉱工業信頼感
21:00	【米国】MBA住宅ローン申請指数
22:30	【カナダ】1月消費者物価指数
22:30	【米国】12月卸売在庫
23:00	【メキシコ】1月貿易収支
23:00	【メキシコ】1月失業率
00:00	【米国】1月中古住宅販売仮契約
00:00	【米国】12月製造業受注指数
00:00	【米国】12月耐久財受注
00:30	【米国】EIA原油在庫

日本国債利回り	本日	前日
2年債	-0.163%	-0.171%
5年債	-0.164%	-0.168%
10年債	-0.026%	-0.035%
30年債	0.607%	0.585%
欧州国債利回り		
ドイツ10年債	0.118%	0.108%
英国10年債	1.206%	1.176%
フランス10年債	0.530%	0.520%
米国債利回り		
2年債	2.482%	2.506%
3年債	2.445%	2.470%
5年債	2.445%	2.476%
7年債	2.531%	2.558%
10年債	2.636%	2.663%
30年債	3.006%	3.027%

2/27 主要会議・講演・その他予定

- ・米朝首脳会談(～28日)
- ・パウエルFRB議長 議会証言(下院)

NY 市場レポート

◀ NY 市場概況 ▶

NY 市場では、序盤に発表された 12 月住宅着工件数が悪化したことを受けて、ドルは軟調な動きとなったが、その後に発表されたリッチモンド連銀製造業指数、消費者信頼感指数がともに市場予想を大きく上回る結果となったことを受けて、ドルは値を戻した。注目されたパウエル FRB 議長の議会証言では、引き続きハト派的な見方が示されたことや、米国債利回りが低下したことも加わり、ドル売り・円買いが優勢となり、ドルは主要通貨に対して軟調な動きとなった。

主要な米経済指標結果

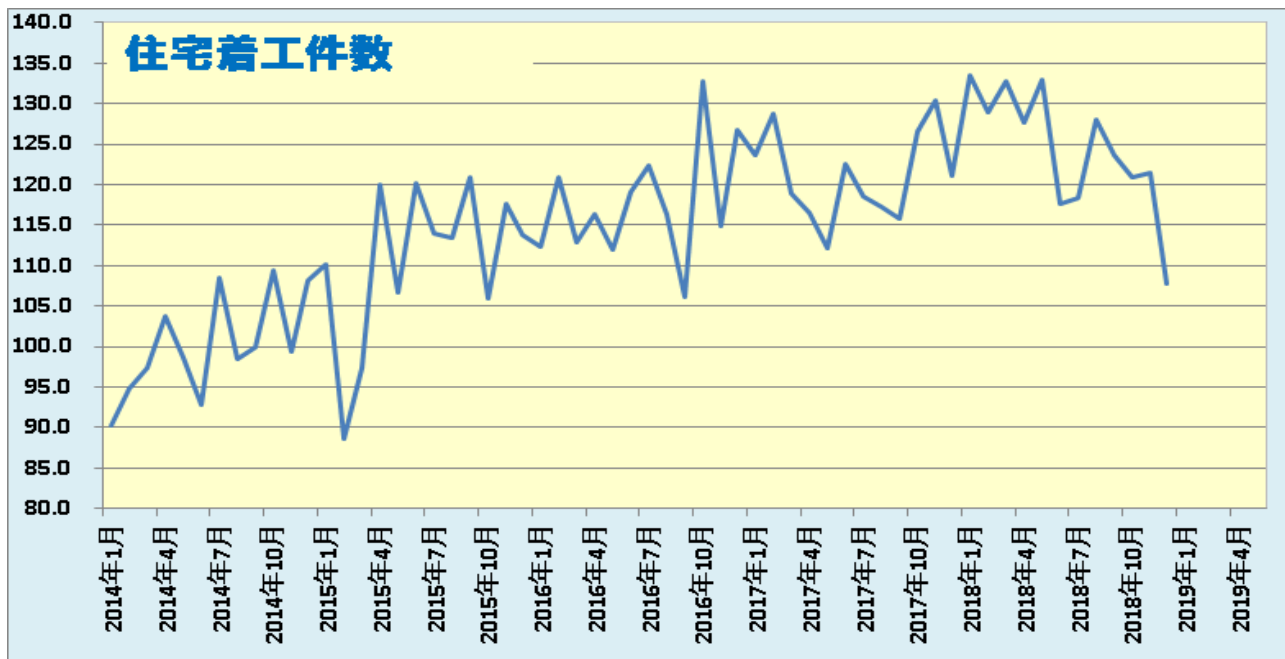
12 月住宅着工件数 107.8 万件（予想 125.3 万件・前回 125.6 万件⇒121.4 万件）

12 月住宅着工件数（前月比） -11.2%（予想 -0.4%・前回 3.2%⇒0.4%）

12 月建設許可件数 132.6 万件（予想 129.0 万件・前回 132.8 万件⇒132.2 万件）

12 月建設許可件数（前月比） 0.3%（予想 -2.6%・前回 5.0%⇒4.5%）

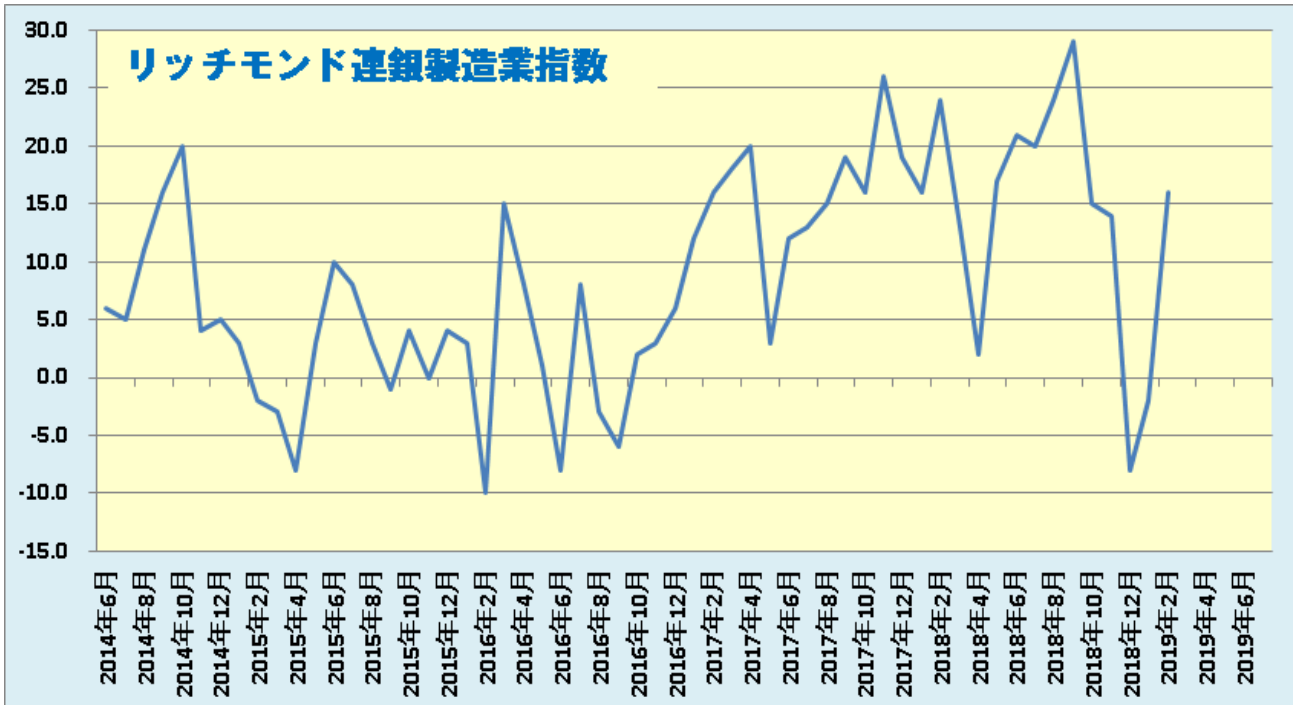
12 月の米住宅着工件数は、予想外の大幅減少となり、2016 年 9 月以来 2 年 3 ヶ月ぶりの低水準となった。主力の一戸建て住宅が 4 ヶ月連続で低下となったことに加え、前回大幅に増加した集合住宅が 20%以上のマイナスとなったことが影響した。一方、着工件数の先行指標となる建設許可件数は、市場予想を上回り、前月から若干の増加となった。



データを基に SBILM が作成

2月リッチモンド連銀製造業指数 16 (予想 4・前回 -2)

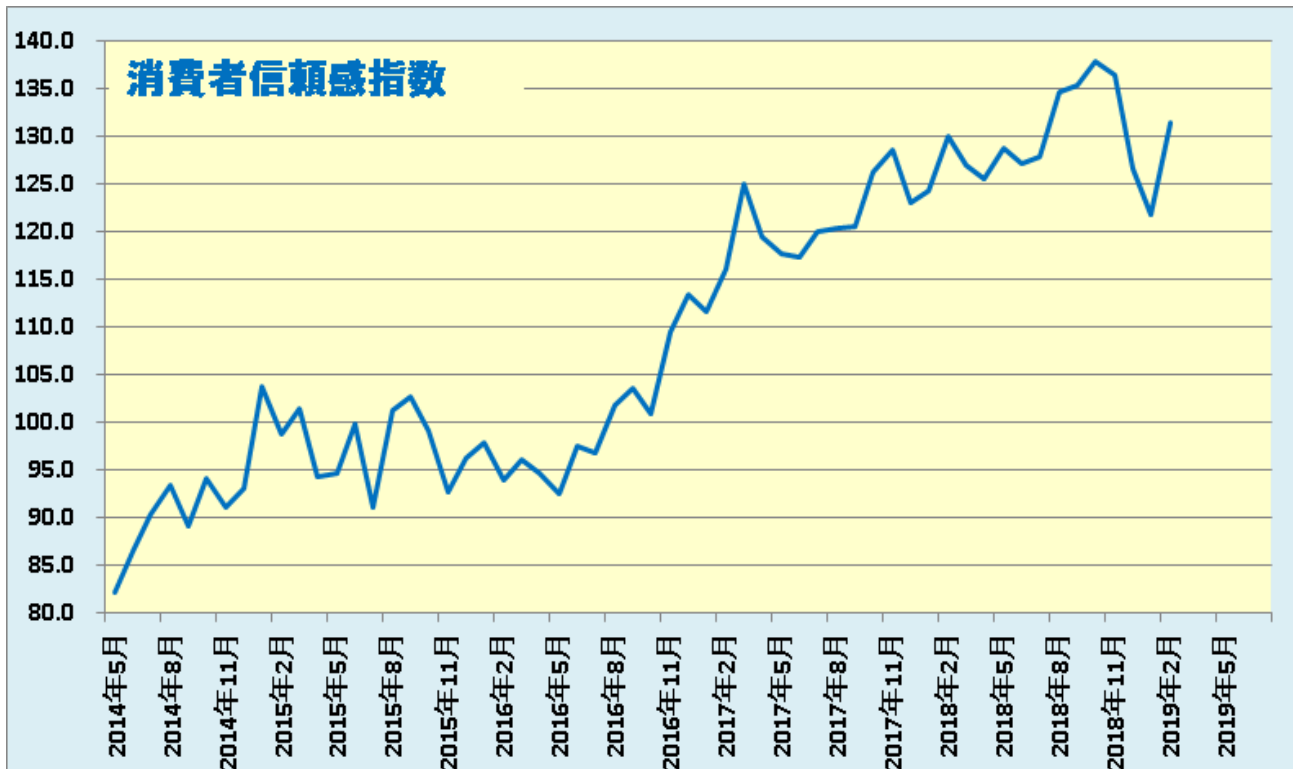
2月の米リッチモンド連銀製造業指数は、市場予想を上回る伸びとなり、12月に付けた2016年以來の低水準から2ヵ月連続の上昇となった。また、昨年9月以來の高水準となった。昨年9月以降の製造業の鈍化懸念が払拭したことが示された。



データを基に SBILM が作成

2月消費者信頼感指数 131.4 (予想 124.0・前回 120.2⇒121.7)

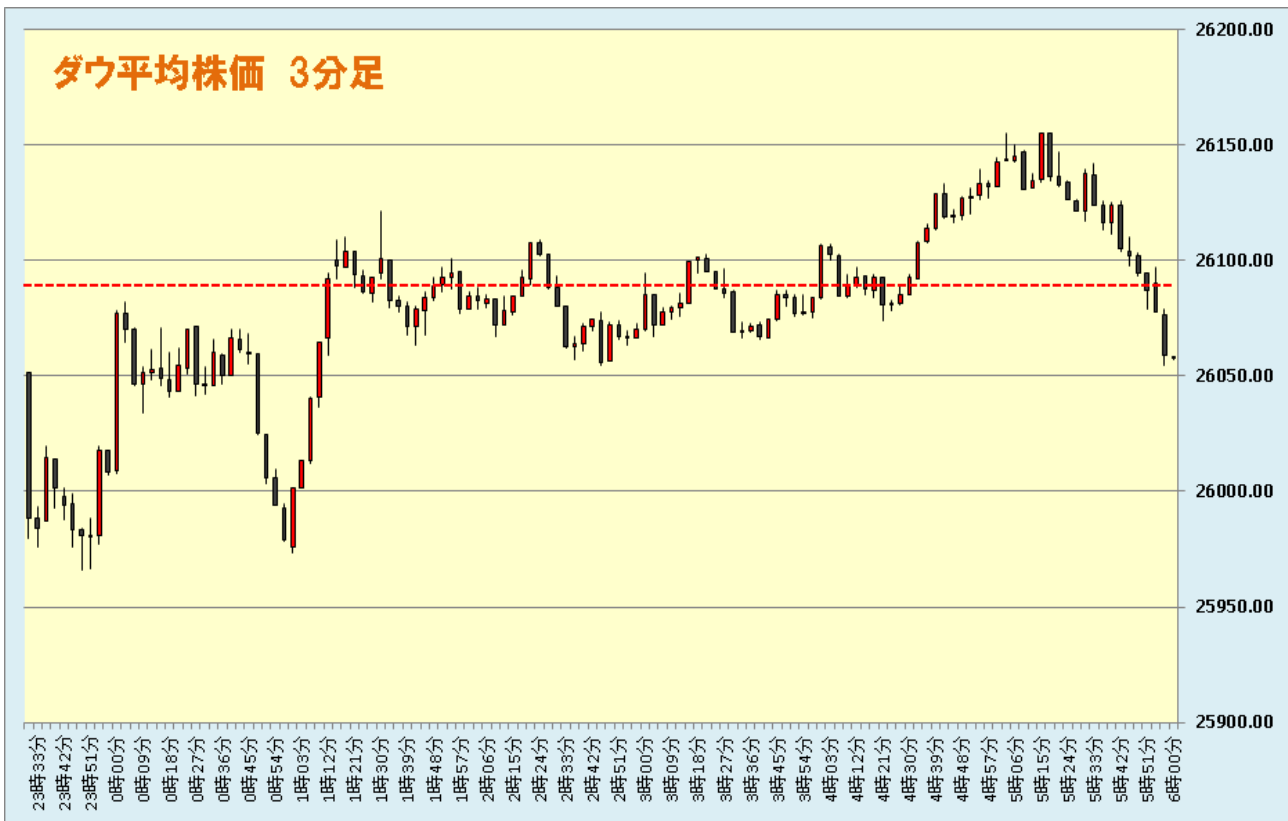
2月の米消費者信頼感指数は、市場予想を上回る伸びとなり、2017年9月以來の低水準となった前月から大きく改善した。そして、現況指数は173.5(前月170.2)と18年ぶりの高水準となり、期待指数も103.4(89.4)に上昇し、2017年6月以來の100割れから改善した。過去最長となった米政府機関閉鎖が解消されたことや、米中通商協議の進展期待が、消費者のマインドの改善に影響したと考えられる。



データを基に SBILM が作成

米主要株価は 3 営業日ぶりに反落

米株式市場は、四半期決算が市場予想を下回った住宅用品販売大手や、金融機関が投資判断を引き下げた建設機械大手が売られたことが圧迫要因となり、主要株価指数は軟調な動きとなった。ただ、パウエル FRB 議長が、議会証言で利上げに対する慎重姿勢を示したことから一時買戻しも入ったが、小幅安で終了した。ダウ平均株価は、序盤から軟調な動きとなり、一時前日比 125 ドル安まで下落した。その後はプラス圏まで上昇する場面もあったが、33 ドル安で終了し、3 営業日ぶりに反落となった。一方、ハイテク株中心のナスダックも、5 ポイント安と小幅安で終了した。



データを基に SBILM が作成

セクター別変動率(ダウ平均)			個別の変動率(ダウ平均銘柄)		
	セクター	変動率		銘柄	変動率
1	資本財	-0.64%	1	キャタピラー	-2.43%
2	素材	-0.36%	2	ホーム・デポ	-0.88%
3	ヘルスケア	-0.27%	3	ユナイテッドT	-0.84%
	テクノロジー	0.28%		ナイキ	0.74%
	消費財	0.31%		シスコシステムズ	0.77%

データを基に SBILM が作成

提供：SBI リクイディティ・マーケット株式会社

お客様は、本レポートに表示されている情報をお客様自身のためにのみご利用するものとし、第三者への提供、再配信を行うこと、独自に加工すること、複製もしくは加工したものを第三者に譲渡または使用させることは出来ません。情報の内容については万全を期しておりますが、その内容を保証するものではありません。また、これらの情報によって生じたいかなる損害についても、当社および本情報提供者は一切の責任を負いません。

本レポートに表示されている事項は、投資一般に関する情報の提供を目的としたものであり、勧誘を目的としたものではありません。投資にあたっての最終判断はお客様自身でお願いします。