

# NY マーケットレポート (2019年2月25日)

## 2019年2月25日 (月)

アジア主要株価	終値	前日比	年初来%	外国為替	終値	高値	安値
日経平均	21528.23	+102.72	7.56%	USD/JPY	111.07	111.24	110.58
ハンセン指数	28959.30	+143.00	12.05%	EUR/JPY	126.18	126.30	125.39
上海総合	2961.28	+157.06	18.74%	GBP/JPY	145.47	145.67	144.46
韓国総合	2232.56	+2.06	9.38%	AUD/JPY	79.64	79.79	78.92
豪ASX200	6186.32	+19.01	9.56%	NZD/JPY	76.46	76.55	75.87
インドSENSEX	36213.38	+341.90	0.40%	EUR/USD	1.1361	1.1368	1.1329

欧州主要株価	終値	前日比	年初来%	コモディティ	終値	前日比	年初来%
英FT100	7183.74	+5.14	6.77%	NY GOLD	1329.50	-3.30	3.6%
仏CAC40	5231.85	+16.00	10.59%	NY 原油	55.48	-1.78	22.1%
独DAX	11505.39	+47.69	8.96%	CBOTコーン	380.00	-4.50	1.3%
スペインIBX35	9204.30	-0.30	7.78%	CRB指数	181.750	-2.311	7.0%
イタリアFTSE MIB	20436.96	+175.45	11.53%	ドル指数先物	96.399	-0.108	0.2%
南ア全株指数	55878.20	-114.77	5.96%	VIX指数	14.85	+1.34	-41.6%

米国主要株価	終値	前日比	年初来%	Crypto Currency	本日	前日
米ダウ平均	26091.95	+60.14	11.85%	CBOE Bitcoin(先物・期近)	3795	3950
S&P500	2796.11	+3.44	11.54%	CME Bitcoin(先物・期近)	3800	3935
NASDAQ	7554.46	+26.92	13.85%	Ripple (BSTP)	0.325	0.320
南北米主要株価	終値	前日比	年初来%	Ethereum (BSTP)	135.88	146.94
トロント総合	16057.03	+44.02	12.11%	Bitcoin Cash	133.21	141.90
ボルサ指数	43664.33	-74.33	4.86%			
ボベスパ指数	97239.90	-645.70	10.64%			

\*一部暫定値

### 2/26 経済指標スケジュール

14:00	【シンガポール】1月鉱工業生産
14:30	【ノルウェー】1Q消費者信頼感
16:00	【南アフリカ】12月景気先行指数
16:00	【ドイツ】3月GfK消費者信頼感調査
16:45	【フランス】2月消費者信頼感指数
17:30	【香港】1月貿易収支
18:30	【英国】1月BBA住宅ローン承認件数
22:30	【米国】12月住宅着工件数
22:30	【米国】12月建設許可件数
23:00	【米国】12月S&P/ケース・シラー[総合20]
23:00	【米国】4Q住宅価格指数
23:00	【メキシコ】12月小売売上高
00:00	【米国】2月リッチモンド連銀製造業指数
00:00	【米国】2月消費者信頼感指数

日本国債利回り	本日	前日
2年債	-0.171%	-0.175%
5年債	-0.168%	-0.173%
10年債	-0.035%	-0.037%
30年債	0.585%	0.582%
欧州国債利回り		
ドイツ10年債	0.108%	0.096%
英国10年債	1.176%	1.158%
フランス10年債	0.520%	0.520%
米国債利回り		
2年債	2.506%	2.493%
3年債	2.470%	2.461%
5年債	2.476%	2.471%
7年債	2.558%	2.551%
10年債	2.663%	2.652%
30年債	3.027%	3.016%

### 2/26 主要会議・講演・その他予定

- ・カーニー-BOE総裁 講演
- ・パウエルFRB議長 議会証言 (上院)
- ・米7年債入札

## NY市場レポート

### ◀ NY市場概況 ▶

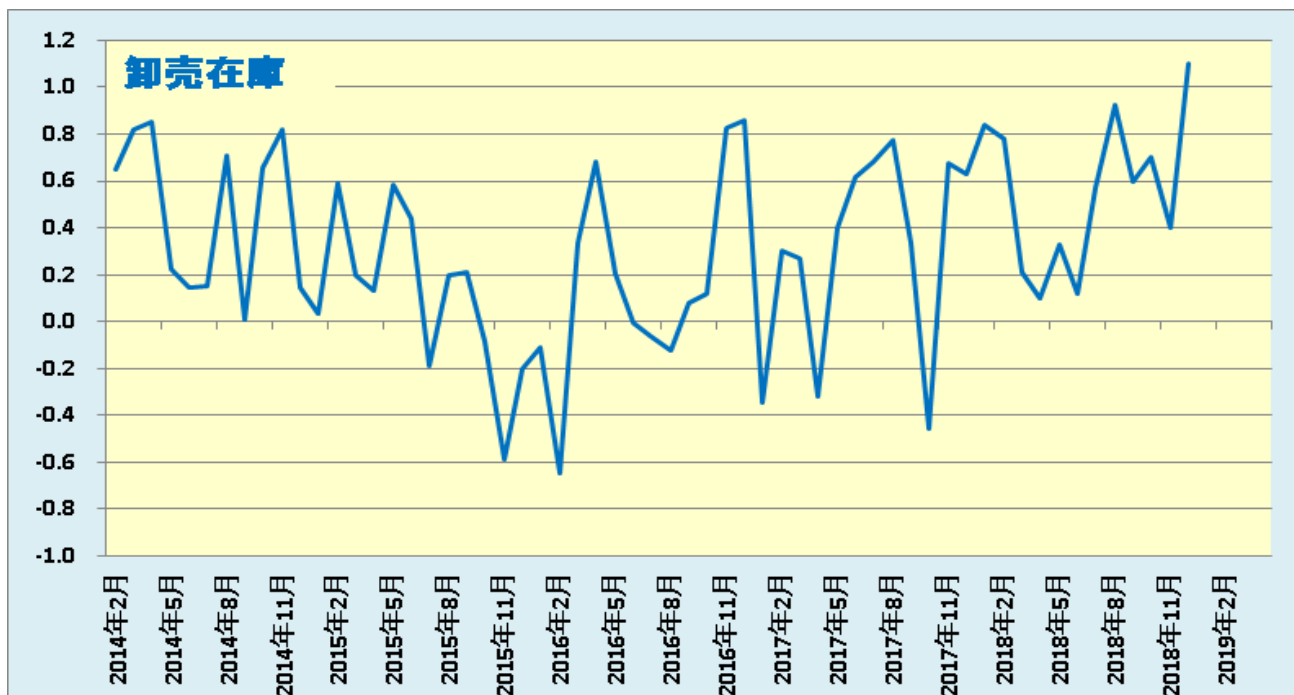
NY市場では、米中通商協議の先行きに対する楽観的な見方が広がったことを受けて、上海株が5%以上の上昇となるなど、投資家のリスク選好の動きが高まった流れを引き継ぎ、ドル円・クロス円は序盤から底固い動きとなった。さらに、米経済指標が良好な結果となったことや、米国債利回りの上昇も加わり、ドル買い・円売りが優勢となった。特に、ドルやユーロ、ポンドは対円で年初来高値を更新した。

### 主要な米経済指標結果

12月卸売在庫（前月比） 1.1%（予想 0.3%・前回 0.3%⇒0.4%）

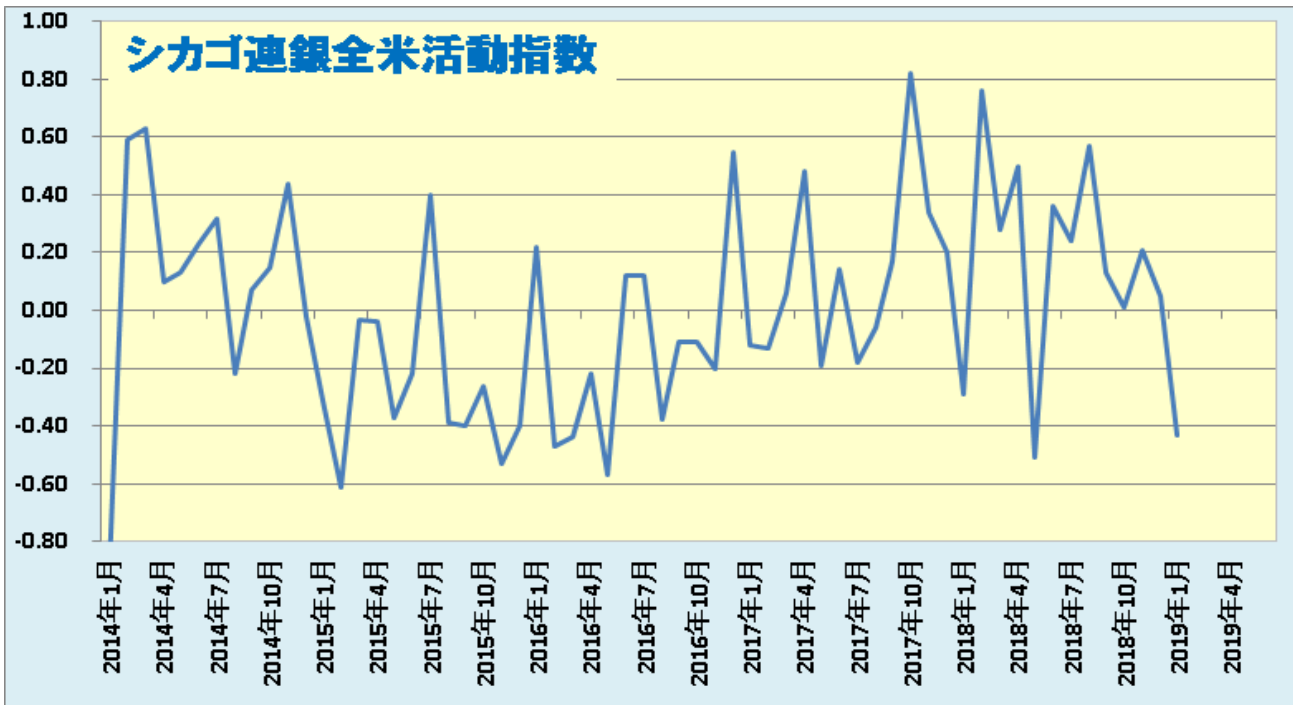
12月卸売売上高（前月比） -1.0%（予想 -0.3%・前回 -0.6%⇒-1.2%）

12月の米卸売在庫は、前月比市場予想を上回る結果となり、2013年10月以来の高い伸びとなった。前年比では+7.3%だった。統計データを見ると、耐久財は前月比+1.5%（前月+0.7%）となり、自動車が+0.9%（+0.6%）、コンピューターが+0.6%（-0.2%）、機械が+1.3%（+0.6%）と軒並み上昇となった。一方、非耐久財も+0.3%（-0.1%）と上昇に転じた。また、12月の米卸売売上高は、市場予想を上回る低下となった。耐久財は+0.7%（-0.7%）と伸びたものの、非耐久財が-2.5%（-1.7%）と3ヵ月連続の低下となった。



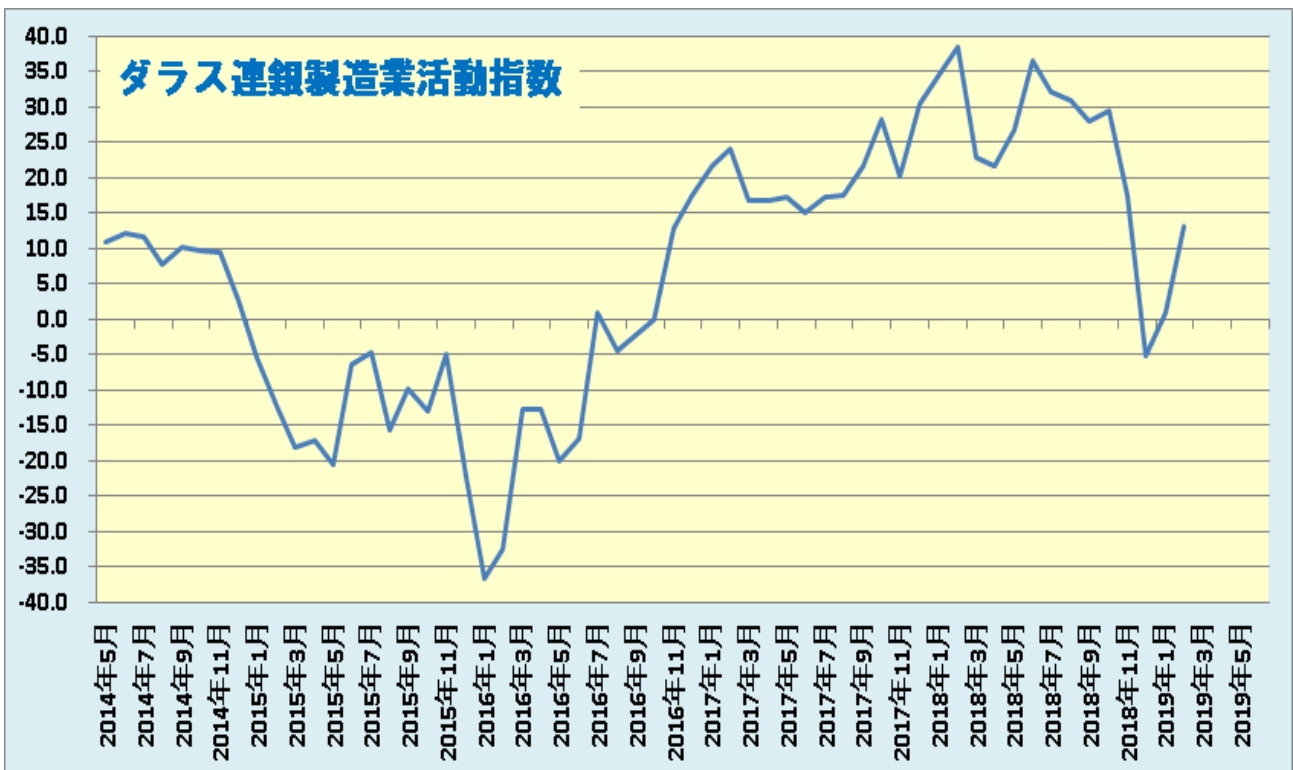
データを基に SBILM が作成

1月シカゴ連銀全米活動指数 -0.43 (予想 0.15・前回 0.27⇒0.05)



データを基に SBILM が作成

2月ダラス連銀製造業活動指数 13.1 (予想 4.9・前回 1.0)



データを基に SBILM が作成

### 米主要株価は続伸、ダウ平均は約3ヵ月半ぶりの高値

米株式市場は、トランプ米大統領が米中通商協議に関して前向きな発言をしたことが引き続き材料視され、米主要株価は序盤から堅調な動きとなった。ただ、その後は徐々に上げ幅を縮小した。ダウ平均株価は、序盤から堅調な動きとなり、一時前週末比209ドル高まで上昇した。その後は下げ幅を縮小し、結局60ドル高で終了したが、昨年11月上旬以来、約3ヵ月半ぶりの高値となった。一方、ハイテク株中心のナスダックも26ポイント高で続伸となった。



データを基に SBILM が作成

セクター別変動率(ダウ平均)			個別の変動率(ダウ平均銘柄)		
	セクター	変動率		銘柄	変動率
1	素材	2.02%	1	ダウ・デュボン	2.02%
2	資本財	0.81%	2	キャタピラー	1.97%
3	金融	0.71%	3	シスコシステムズ	1.36%
4	テクノロジー	0.64%	4	ゴールドマン・サックスG	1.35%
5	石油・ガス	0.16%	5	ウォルグリーンBA	1.25%

データを基に SBILM が作成

---

提供：SBI リクイディティ・マーケット株式会社

お客様は、本レポートに表示されている情報をお客様自身のためにのみご利用するものとし、第三者への提供、再配信を行うこと、独自に加工すること、複製もしくは加工したものを第三者に譲渡または使用させることは出来ません。情報の内容については万全を期しておりますが、その内容を保証するものではありません。また、これらの情報によって生じたいかなる損害についても、当社および本情報提供者は一切の責任を負いません。

本レポートに表示されている事項は、投資一般に関する情報の提供を目的としたものであり、勧誘を目的としたものではありません。投資にあたっての最終判断はお客様ご自身でお願いします。