

NY マーケットレポート (2019年2月14日)

2019年2月14日 (木)

アジア主要株価	終値	前日比	年初来%	外国為替	終値	高値	安値
日経平均	21139.71	-4.77	5.62%	USD/JPY	110.54	111.13	110.47
ハンセン指数	28432.05	-65.54	10.01%	EUR/JPY	124.82	125.45	124.76
上海総合	2719.70	-1.37	9.05%	GBP/JPY	141.44	143.03	141.31
韓国総合	2225.85	+24.37	9.05%	AUD/JPY	78.49	79.24	78.26
豪ASX200	6059.39	-4.18	7.31%	NZD/JPY	75.53	76.01	75.42
インドSENSEX	35876.22	-157.89	-0.53%	EUR/USD	1.1292	1.1310	1.1249

欧州主要株価	終値	前日比	年初来%	コモディティ	終値	前日比	年初来%
英FT100	7197.01	+6.17	6.97%	NY GOLD	1313.90	-1.20	2.4%
仏CAC40	5062.52	-11.75	7.01%	NY 原油	54.41	+0.51	20.0%
独DAX	11089.79	-77.43	5.03%	CBOTコーン	383.00	-3.75	2.1%
スペインIBX35	8952.50	-29.90	4.83%	CRB指数	178.721	+0.005	5.3%
イタリアFTSE MIB	19834.96	+154.94	8.25%	ドル指数先物	97.015	-0.114	1.0%
南ア全株指数	54527.11	-16.11	3.39%	VIX指数	16.22	+0.57	-36.2%

米国主要株価	終値	前日比	年初来%	Crypto Currency	本日	前日
米ダウ平均	25439.39	-103.88	9.05%	CBOE Bitcoin(先物・期近)	3555	3575
S&P500	2745.73	-7.30	9.53%	CME Bitcoin(先物・期近)	3565	3570
NASDAQ	7426.95	+6.58	11.93%	Ripple (BSTP)	0.300	0.300
南北米主要株価	終値	前日比	年初来%	Ethereum (BSTP)	120.51	120.49
トロント総合	15695.98	+69.25	9.59%	Bitcoin Cash	120.55	120.29
ボルサ指数	42725.22	+441.16	2.61%			
ボベスパ指数	98015.09	+2172.70	11.52%			

x一部暫定値

2/15 経済指標スケジュール

08:50	【日本】2月対内外証券投資
09:00	【シンガポール】4Q GDP
10:30	【中国】1月生産者物価指数
10:30	【中国】1月消費者物価指数
13:30	【日本】12月鉱工業生産
13:30	【日本】12月稼働率指数
16:00	【欧州】1月新車登録台数[EU-27]
16:00	【トルコ】11月失業率
16:00	【ノルウェー】1月貿易収支
18:00	【ポーランド】1月消費者物価指数
18:30	【英国】1月小売売上高指数
19:00	【欧州】12月貿易収支
22:30	【米国】2月ニューヨーク連銀製造業景気指数
22:30	【米国】1月輸入物価指数
22:30	【カナダ】12月国際証券取扱高
23:00	【カナダ】1月中古住宅販売件数
23:15	【米国】1月鉱工業生産
23:15	【米国】1月設備稼働率
00:00	【米国】2月ミシガン大学消費者信頼感指数
06:00	【米国】12月対米証券投資

日本国債利回り	本日	前日
2年債	-0.168%	-0.161%
5年債	-0.159%	-0.147%
10年債	-0.014%	-0.006%
30年債	0.612%	0.622%
欧州国債利回り		
ドイツ10年債	0.103%	0.123%
英国10年債	1.150%	1.182%
フランス10年債	0.530%	0.550%
米国債利回り		
2年債	2.494%	2.531%
3年債	2.473%	2.519%
5年債	2.473%	2.523%
7年債	2.553%	2.608%
10年債	2.654%	2.702%
30年債	2.998%	3.031%

2/15 主要会議・講演・その他予定

・アトランタ連銀総裁 講演

NY 市場レポート

◀ NY 市場概況 ▶

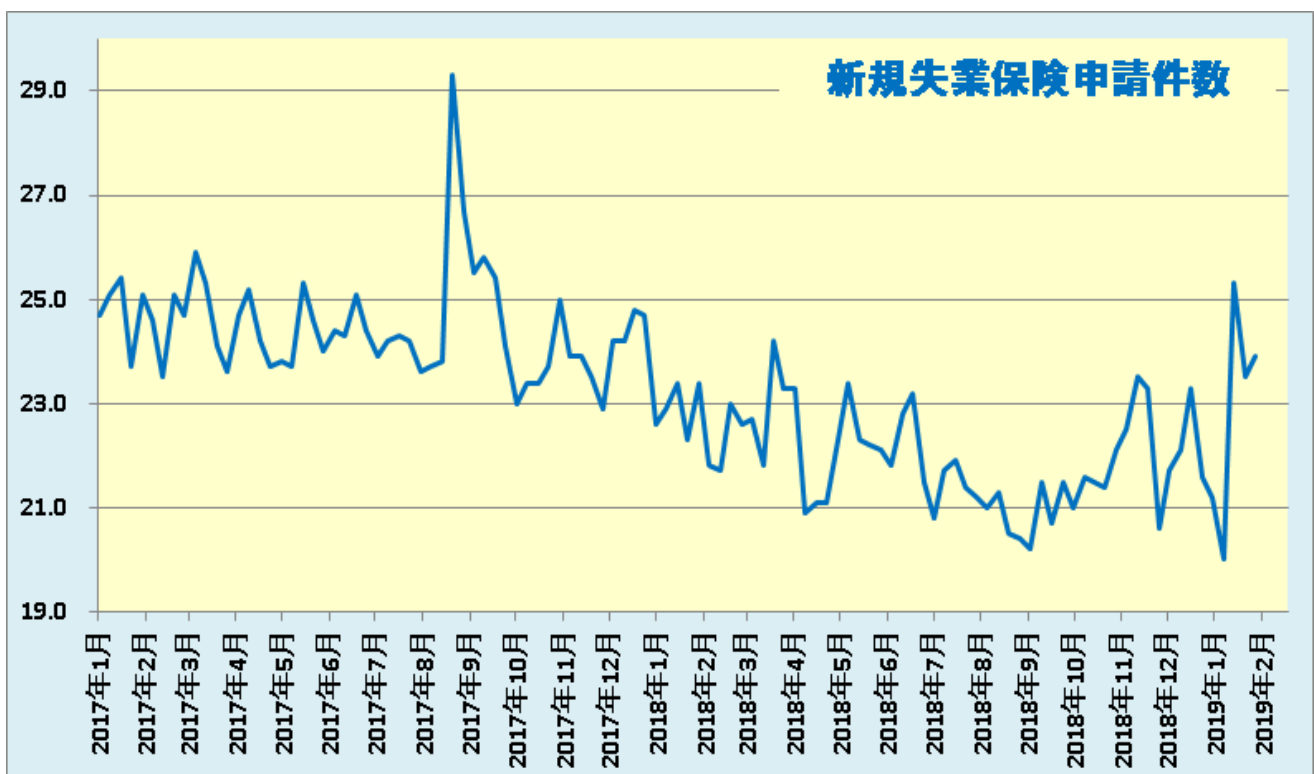
NY 市場では、序盤に発表された米小売売上高が予想外のマイナスに落ち込み、米景気減速が意識されたことや、米中通商協議が膠着しているとの米紙報道を受けて、ドルは主要通貨に対して軟調な動きとなった。その後、指標結果を受けて大きく下落した米主要株価指数が下げ幅を縮小したこともあり、ドルは値を戻したが、トランプ米大統領が予算案に署名するか不透明であるとの報道などもあり、ドルは上値の重い動きが続いた。

主要な米経済指標結果

新規失業保険申請件数 23.9 万件（予想 22.5 万件・前回 23.4 万件⇒23.5 万件）

失業保険継続受給者数 177.3 万人（予想 174.0 万人・前回 173.6 万人）

米失業保険申請件数は、市場予想を上回る結果となり、4 週平均を上回る結果となった。申請件数の 4 週移動平均は、前週比+6750 件の 23 万 1750 件だった。また、集計が 1 週遅れる失業保険継続受給者数は、前週比+3.7 万人となった。受給者数の 4 週移動平均は、前週比+0.9 万人の 175 万 250 人だった。受給者比率は、前週から変わらずの 1.2% だった。

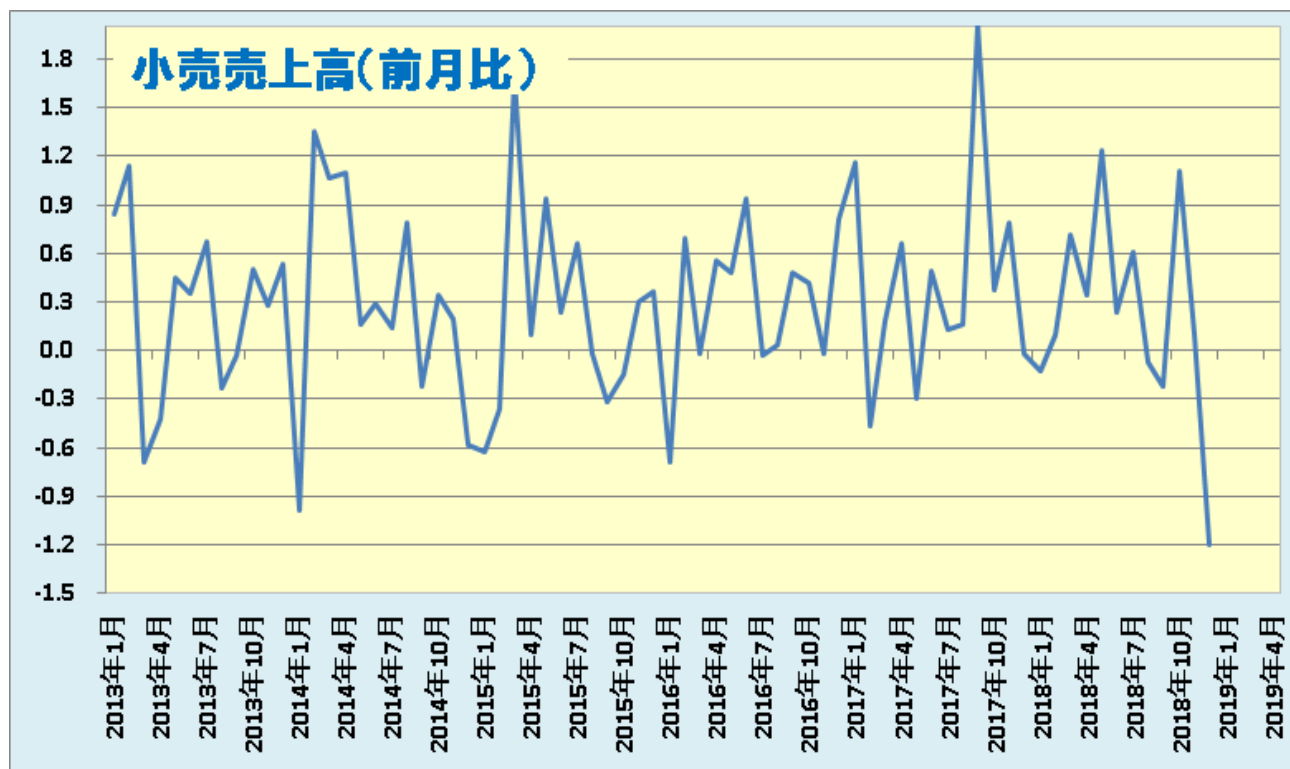


データを基に SBILM が作成

12月小売売上高（前月比） -1.2%（予想 0.1%・前回 0.2%⇒0.1%）

12月小売売上高[除自動車] -1.8%（予想 0.0%・前回 0.2%⇒0.0%）

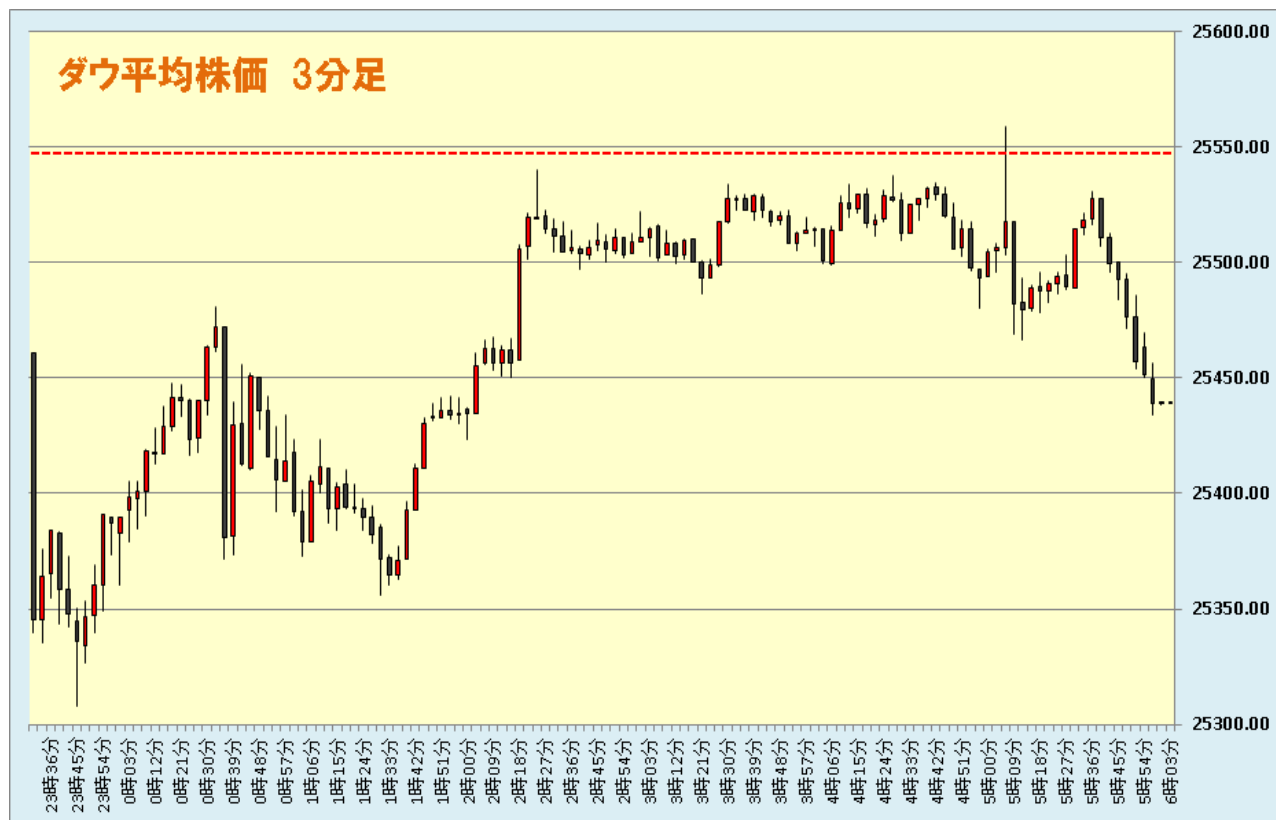
12月の米小売売上高は、前月比-1.2%の5058億2600万ドル（約56兆円）となり、減少率では2009年9月以来、9年3ヵ月ぶりの大きさとなった。年末商戦が振るわなかったことが示され、また声指数もマイナスとなったことから、昨年第4四半期のGDPに影響する可能性が懸念される結果となった。統計データを見ると、食品・飲料が-0.4%（前月0.1%）、ガソリンスタンドが-5.1%（-4.4%）、衣料品が-0.7%（0.4%）、家具が-1.3%（0.5%）、電気製品が-0.1%（-0.1%）、自動車道部品は1.0%（0.7%）、建材は0.3%（-0.5%）。また、総合小売が-0.9%（0.4%）、百貨店が-3.3%（0.6%）、ネット販売などの無店舗小売りが-3.9%（2.8%）だった。



データを基に SBILM が作成

米ダウ平均は3営業日ぶりに反落、ナスダックは5営業日続伸

米株式市場は、昨年12月の米小売売上高が予想外のマイナスに落ち込んだことを受けて、米景気の減速懸念が広がり、主要株価指数は序盤から軟調な動きとなった。ただ、米中貿易協議の進展期待などから買い戻しも入り、相場を下支えた。ダウ平均株価は序盤から軟調な動きとなり、前日比235ドル安まで下落した。その後は、下げ幅を縮小し、終盤には一時プラス圏まで上昇したが、結局103ドル安で終了し3営業日ぶりに反落となった。一方、ハイテク株中心のナスダックは小幅赤で終了し、5営業日続伸となった。



データを基に SBILM が作成

セクター別変動率(ダウ平均)			個別の変動率(ダウ平均銘柄)		
	セクター	変動率		銘柄	変動率
1	消費財	-2.43%	1	コカ・コーラ	-8.44%
2	素材	-0.90%	2	3M	-2.28%
3	通信サービス	-0.83%	3	シェブロン	-1.18%
4	金融	-0.77%	4	ゴールドマン・サックスG	-1.11%
5	資本財	-0.72%	5	ダウ・デュボン	-0.90%

データを基に SBILM が作成

提供：SBI リクイディティ・マーケット株式会社

お客様は、本レポートに表示されている情報をお客様自身のためにのみご利用するものとし、第三者への提供、再配信を行うこと、独自に加工すること、複製もしくは加工したものを第三者に譲渡または使用させることは出来ません。情報の内容については万全を期しておりますが、その内容を保証するものではありません。また、これらの情報によって生じたいかなる損害についても、当社および本情報提供者は一切の責任を負いません。

本レポートに表示されている事項は、投資一般に関する情報の提供を目的としたものであり、勧誘を目的としたものではありません。投資にあたっての最終判断はお客様ご自身でお願いします。