

## NY マーケットレポート (2019年1月30日)

### 2019年1月30日 (水)

アジア主要株価	終値	前日比	年初来%	外国為替	終値	高値	安値
日経平均	20556.54	-108.10	2.71%	USD/JPY	109.03	109.74	108.81
ハンセン指数	27642.85	+111.17	6.95%	EUR/JPY	125.16	125.47	124.89
上海総合	2575.58	-18.68	3.28%	GBP/JPY	142.97	143.60	142.74
韓国総合	2206.20	+22.84	8.09%	AUD/JPY	79.05	79.29	78.18
豪ASX200	5886.70	+12.53	4.26%	NZD/JPY	75.19	75.29	74.55
インドSENSEX	35591.25	-1.25	-1.32%	EUR/USD	1.1480	1.1501	1.1407

欧州主要株価	終値	前日比	年初来%	コモディティ	終値	前日比	年初来%
英FT100	6941.63	+107.70	3.17%	NY GOLD	1315.50	+0.30	3.0%
仏CAC40	4974.76	+46.58	5.16%	NY 原油	54.23	+0.92	19.4%
独DAX	11181.66	-37.17	5.90%	CBOTコーン	381.25	+4.00	1.7%
スペインIBX35	9071.50	-47.60	6.22%	CRB指数	180.112	+0.935	6.1%
イタリアFTSE MIB	19771.55	+69.95	7.90%	トル指数先物	95.435	-0.386	-0.8%
南ア全株指数	54131.67	-256.03	2.64%	VIX指数	17.66	-1.47	-30.5%

米国主要株価	終値	前日比	年初来%	Crypto Currency	本日	前日
米ダウ平均	25014.86	+434.90	7.23%	CBOE Bitcoin(先物・期近)	3420	3370
S&P500	2681.05	+41.05	6.95%	CME Bitcoin(先物・期近)	3415	3365
NASDAQ	7183.08	+154.79	8.26%	Ripple (BSTP)	0.316	0.287
南北米主要株価	終値	前日比	年初来%	Ethereum (BSTP)	107.30	104.57
トロント総合	15484.55	+21.41	8.11%	Bitcoin Cash	116.17	109.85
ボルサ指数	43631.36	-68.74	4.78%			
ボベスパ指数	96996.21	+1356.88	10.36%			

x一部寄定値

### 1/31 経済指標スケジュール

08:50	【日本】1月日銀金融政策決定会合[1月22-23日分・主な意見]
08:50	【日本】12月鉱工業生産
09:01	【英国】1月GfK消費者信頼感調査
09:30	【オーストラリア】4Q輸出物価指数
10:00	【中国】1月製造業PMI・1月非製造業PMI
11:00	【シンガポール】4Q失業率
13:00	【日本】11月自動車生産
14:00	【日本】12月住宅着工戸数
14:00	【日本】12月建設工事受注
16:00	【ドイツ】12月小売売上高
16:00	【英国】1月ネーションワイド住宅価格
16:00	【トルコ】12月貿易収支
16:45	【フランス】1月消費者物価指数
17:55	【ドイツ】1月失業率
17:55	【ドイツ】1月失業者数
18:30	【南アフリカ】12月生産者物価指数
19:00	【欧州】12月失業率
19:00	【欧州】4Q GDP
21:00	【南アフリカ】12月貿易収支
21:30	【米国】1月チャレンジャー人員削減数
22:30	【米国】4Q雇用コスト指数
22:30	【米国】12月新規失業保険申請件数
22:30	【米国】12月失業保険継続受給者数
22:30	【カナダ】11月GDP
22:30	【カナダ】12月原料価格指数
23:45	【米国】1月シカゴ購買部協会景気指数
00:30	【米国】EIA天然ガス貯蔵量

日本国債利回り	本日	前日
2年債	-0.158%	-0.155%
5年債	-0.155%	-0.152%
10年債	0.005%	0.009%
30年債	0.662%	0.662%
欧州国債利回り		
ドイツ10年債	0.188%	0.200%
英国10年債	1.255%	1.269%
フランス10年債	0.600%	0.610%
米国債利回り		
2年債	2.508%	2.573%
3年債	2.480%	2.547%
5年債	2.483%	2.545%
7年債	2.566%	2.610%
10年債	2.677%	2.710%
30年債	3.032%	3.040%

### 1/31 主要会議・講演・その他予定


## NY 市場レポート

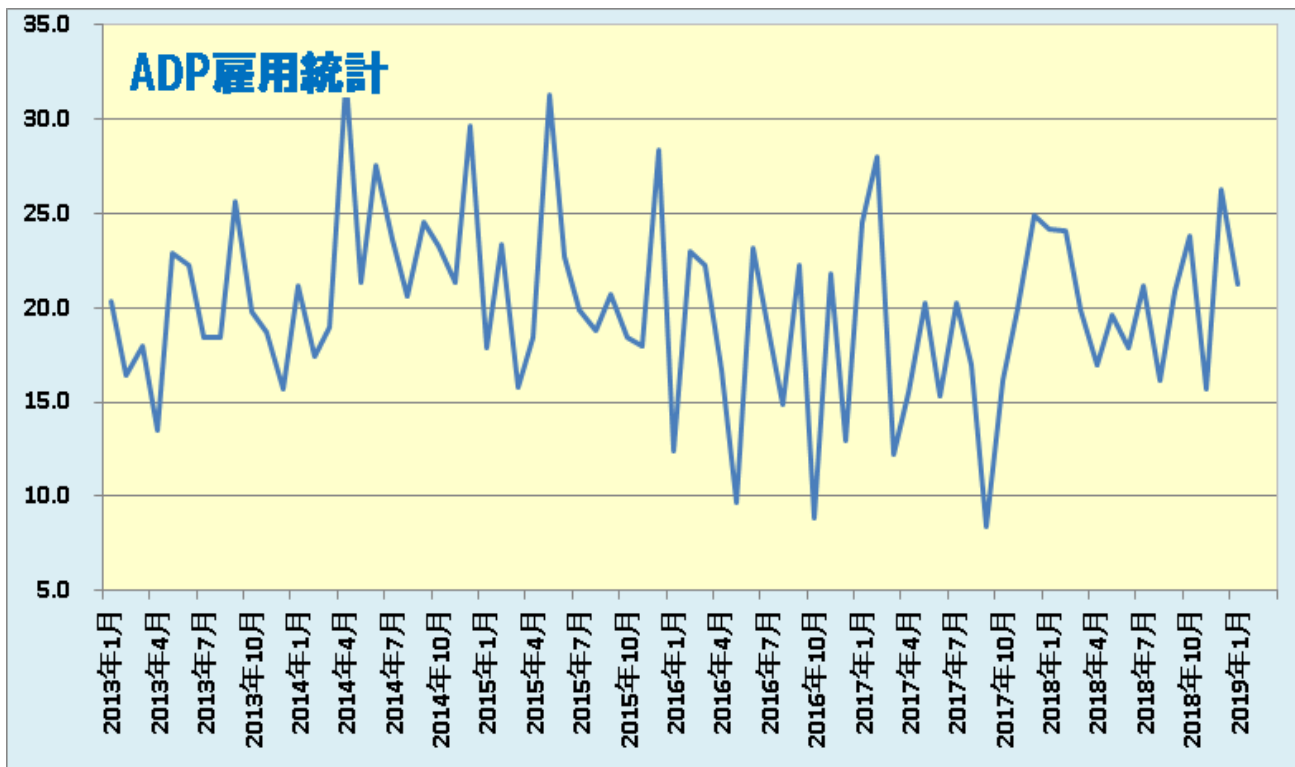
### ◀ NY 市場概況 ▶

NY 市場では、序盤に発表された ADP 雇用統計が市場予想を上回る結果となり、ドルは堅調な動きとなった。その後は、米 FOMC 控えて様子見ムードもあり、限定的な動きが続いた。注目の FOMC では、政策金利が予想通り据え置きとなったものの、声明やパウエル FRB 議長の発言がハト派的と受け止められたことからドルは急速な下落となり、ドル/円は一時 108.81 まで下落した。

### 主要な米経済指標結果

1 月 ADP 雇用統計 21.3 万人（予想 18.3 万人・前回 27.1 万人⇒26.3 万人）

ADP 雇用統計では、雇用者数の伸びが前月から縮小したものの、市場予想を上回る結果となり、民間の雇用市場は引き続き堅調であることが示された。個別で見ると、製造業は+3.3 万人と 2014 年以來の大きな伸びとなり、建設業も+3.5 万人と 1 年ぶりの大幅増となった。また、サービス業は+14.5 万人となった。そして、企業の規模別では、従業員が 500 人以上の大企業で+6.6 万人、50-499 人の中堅企業は+8.4 万人、49 人以下の小規模企業は+6.3 万人となった。

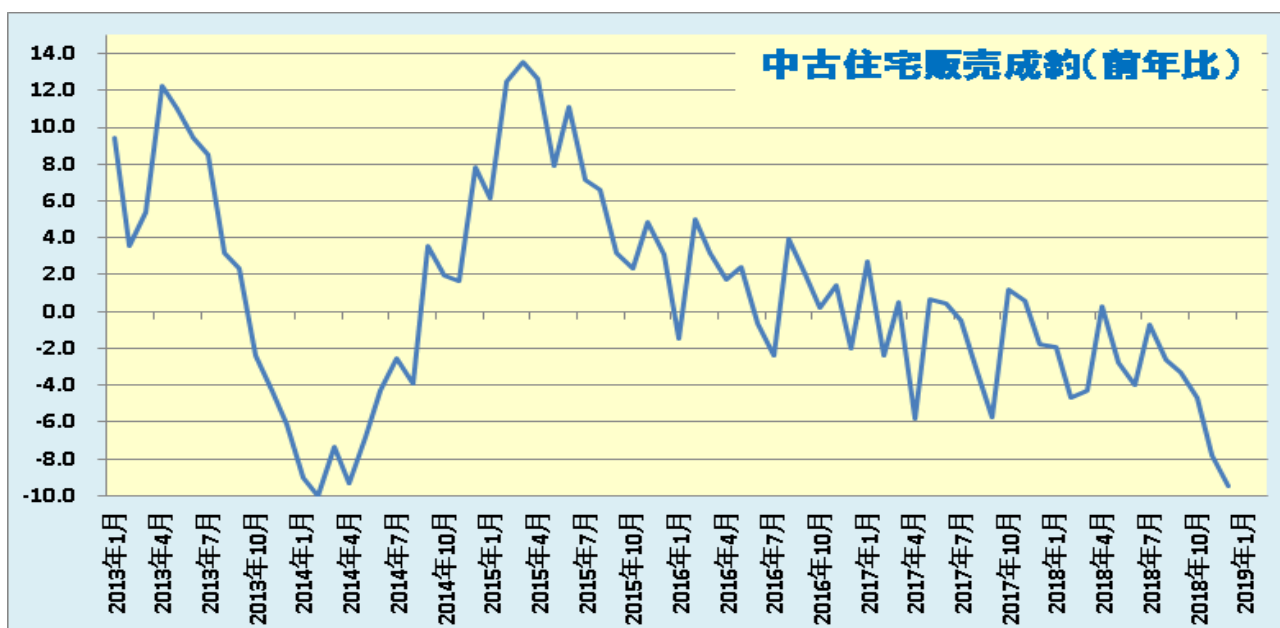


データを基に SBILM が作成

12月中古住宅販売成約（前月比） -2.2%（予想 0.5%・前回 -0.7%⇒-0.9%）

12月中古住宅販売成約（前年比） -9.5%（予想 -7.0%・前回 -7.7%⇒-7.8%）

12月の米中古住宅仮契約指数は、前月比で3ヵ月連続の下落、前年比では8ヵ月連続の低下となり、中古住宅市場の減速傾向が続いていることが示された。また、12月は主要株価指数の大幅下落や、政府機関の一部閉鎖に伴う不透明感が影響した可能性も考えられる。地域別で見ると、南部が-5.0%、北東部が-2.0%、中西部が-0.6%、西部は+1.7%だった。仮契約は、通常1-2ヵ月以内に本契約に移行するため、仮契約指数は中古住宅市場の先行指数とされている。



データを基に SBILM が作成

### FOMCの主な声明

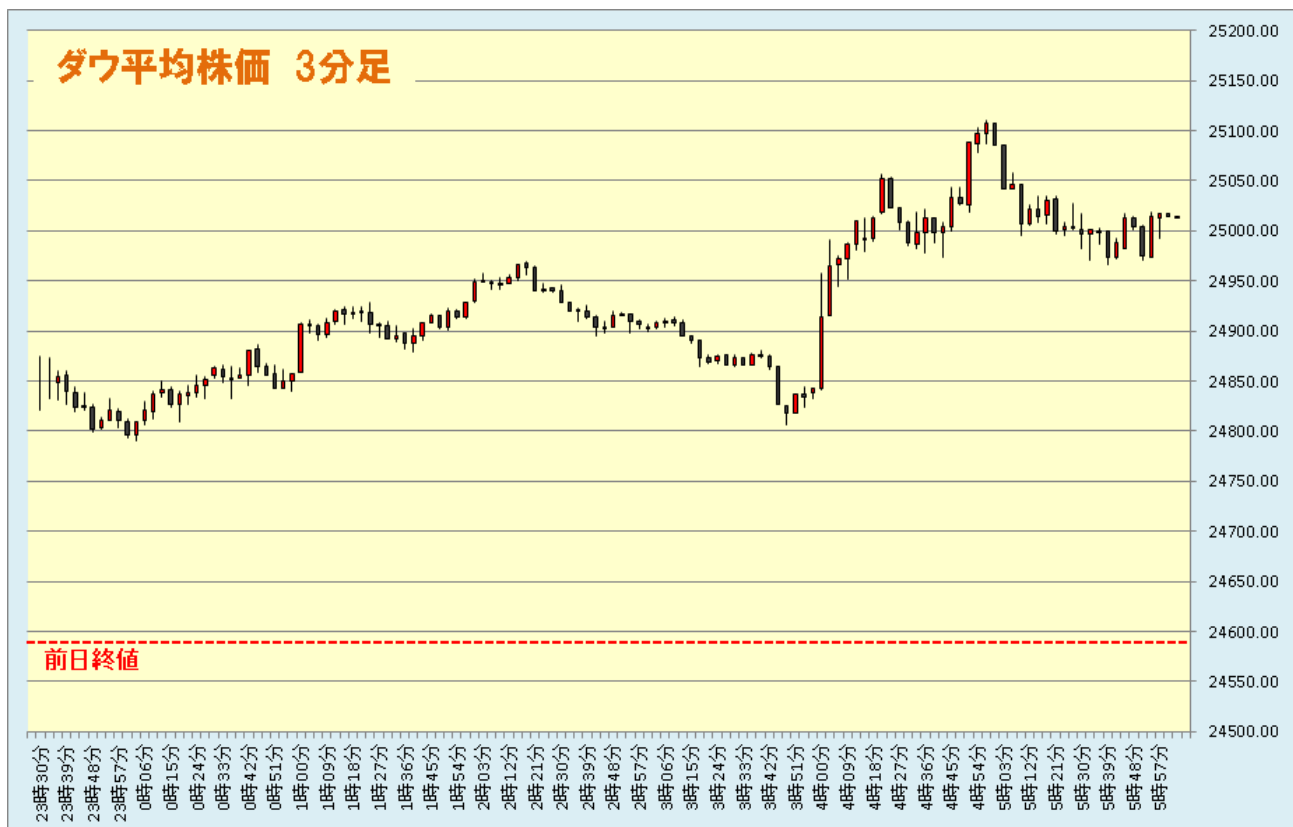
- ・ フェデラルファンド（FF）金利の目標誘導レンジを2.25-2.50%に維持することを決定した。
- ・ FF金利の目標誘導レンジの調整には忍耐強くなるだろう。
- ・ 労働市場が引き締め続け、経済活動が底堅く拡大していることを示している。
- ・ 雇用の伸びは概してここ数ヵ月堅調で、失業率は低いままだった。
- ・ 家計支出は引き続き力強く伸びたが、企業の設備投資は急速なペースから緩やかになった。
- ・ 全体のインフレ率と食品やエネルギー以外のインフレ率はともに2%近くにとどまっている。
- ・ 必要なら、バランスシートの規模などを修正する用意がある。
- ・ FF金利の目標誘導レンジの将来的な調整の時期と規模を決めるに当たり、委員会は最大雇用の目標と対称的な2%のインフレ目標との比較で経済状況の実績と見通しを評価する。

## パウエル FRB 議長の会見での主な発言

- ・ 利上げの論拠はいくらか弱まった
- ・ FOMC は、資産縮小を終了する適切な時期を精査中
- ・ バランスシートをツールとして活用する計画はない
- ・ 政治的な配慮は決して考慮しない
- ・ 著しい追加行動の余地はあるだろう

## 米主要株価指数は軒並み大幅上昇

米株式市場は、航空機大手や IT 大手の決算の内容が市場予想を上回ったことが好感され、主要株価指数は序盤から堅調な動きとなった。さらに、FOMC で米 FRB が景気下支えのため利上げを一時停止する可能性が示唆されたことで買い安心感が広がり、上げ幅が拡大した。ダウ平均株価は序盤から堅調な動きとなり、昨年 12 月 4 日以来約 2 ヶ月ぶりに 25000 ドルを回復して終了した。一方、ハイテク株中心のナスダックは、2.2% 高の 154 ポイント高で終了した。



データを基に SBILM が作成

セクター別変動率(ダウ平均)			個別の変動率(ダウ平均銘柄)		
	セクター	変動率		銘柄	変動率
1	資本財	3.72%	1	アップル	6.83%
2	テクノロジー	3.26%	2	ボーイング	6.25%
3	通信サービス	1.35%	3	マイクロソフト	3.34%
4	素材	1.30%	4	キャタピラー	2.83%
5	金融	1.14%	5	インテル	2.15%

データを基に SBILM が作成

提供：SBI リクイディティ・マーケット株式会社

お客様は、本レポートに表示されている情報をお客様自身のためにのみご利用するものとし、第三者への提供、再配信を行うこと、独自に加工すること、複製もしくは加工したものを第三者に譲渡または使用させることは出来ません。情報の内容については万全を期しておりますが、その内容を保証するものではありません。また、これらの情報によって生じたいかなる損害についても、当社および本情報提供者は一切の責任を負いません。

本レポートに表示されている事項は、投資一般に関する情報の提供を目的としたものであり、勧誘を目的としたものではありません。投資にあたっての最終判断はお客様ご自身でお願いします。