

NY マーケットレポート (2019年1月24日)

2019年1月24日 (木)

アジア主要株価	終値	前日比	年初来%	外国為替	終値	高値	安値
日経平均	20574.63	-19.09	2.80%	USD/JPY	109.58	109.80	109.42
ハンセン指数	27120.98	+112.78	4.93%	EUR/JPY	123.95	124.90	123.80
上海総合	2591.69	+10.69	3.92%	GBP/JPY	143.12	143.56	142.72
韓国総合	2145.03	+17.25	5.09%	AUD/JPY	77.75	78.54	77.64
豪ASX200	5865.69	+21.97	3.88%	NZD/JPY	74.14	74.59	74.08
インドSENSEX	36195.10	+86.63	0.35%	EUR/USD	1.1312	1.1391	1.1290

欧州主要株価	終値	前日比	年初来%	コモディティ	終値	前日比	年初来%
英FT100	6818.95	-23.93	1.35%	NY GOLD	1279.80	-4.20	-0.1%
仏CAC40	4871.96	+31.58	2.99%	NY 原油	53.13	+0.51	15.8%
独DAX	11130.18	+58.64	5.41%	CBOTコーン	377.00	-1.75	0.5%
スペインIBX35	9150.00	+21.20	7.14%	CRB指数	179.236	+0.579	5.6%
イタリアFTSE MIB	19564.48	+164.33	6.77%	ドル指数先物	96.554	+0.431	0.4%
南ア全株指数	53639.09	-276.06	1.71%	VIX指数	18.89	-0.63	-25.7%

米国主要株価	終値	前日比	年初来%	Crypto Currency	本日	前日
米ダウ平均	24553.24	-22.38	5.25%	CBOE Bitcoin(先物・期近)	3535	3510
S&P500	2642.33	+3.63	5.40%	CME Bitcoin(先物・期近)	3570	3535
NASDAQ	7073.46	+47.69	6.60%	Ripple (BSTP)	0.316	0.314
南北米主要株価	終値	前日比	年初来%	Ethereum (BSTP)	116.47	116.03
トロント総合	15280.78	+72.45	6.69%	Bitcoin Cash	128.45	130.89
ボルサ指数	43566.11	-113.56	4.62%			
ボベスパ指数	97677.19	+1118.77	11.14%			

x一部暫定値

1/25 経済指標スケジュール

08:30	【日本】1月消費者物価指数[東京都区部]
14:00	【シンガポール】12月鉱工業生産
16:00	【ノルウェー】4Q鉱工業信頼感指数
17:30	【スウェーデン】12月小売売上高
17:30	【スウェーデン】12月生産者物価指数
18:00	【ドイツ】1月IFO[期待値]
18:00	【ドイツ】1月IFO[景気動向]
18:30	【英国】12月BBA住宅ローン承認件数
20:00	【フランス】4Q求職者数合計
20:00	【英国】1月CBI流通取引調査[報告済売上高]
20:30	【トルコ】1月景気動向指数
20:30	【トルコ】1月設備稼働率
23:00	【メキシコ】11月小売売上高

日本国債利回り	本日	前日
2年債	-0.160%	-0.164%
5年債	-0.149%	-0.154%
10年債	0.011%	0.005%
30年債	0.675%	0.647%
欧州国債利回り		
ドイツ10年債	0.180%	0.225%
英国10年債	1.265%	1.326%
フランス10年債	0.590%	0.640%
米国債利回り		
2年債	2.564%	2.583%
3年債	2.538%	2.563%
5年債	2.550%	2.576%
7年債	2.620%	2.650%
10年債	2.716%	2.741%
30年債	3.034%	3.062%

1/25 主要会議・講演・その他予定

NY 市場レポート

◀ NY 市場概況 ▶

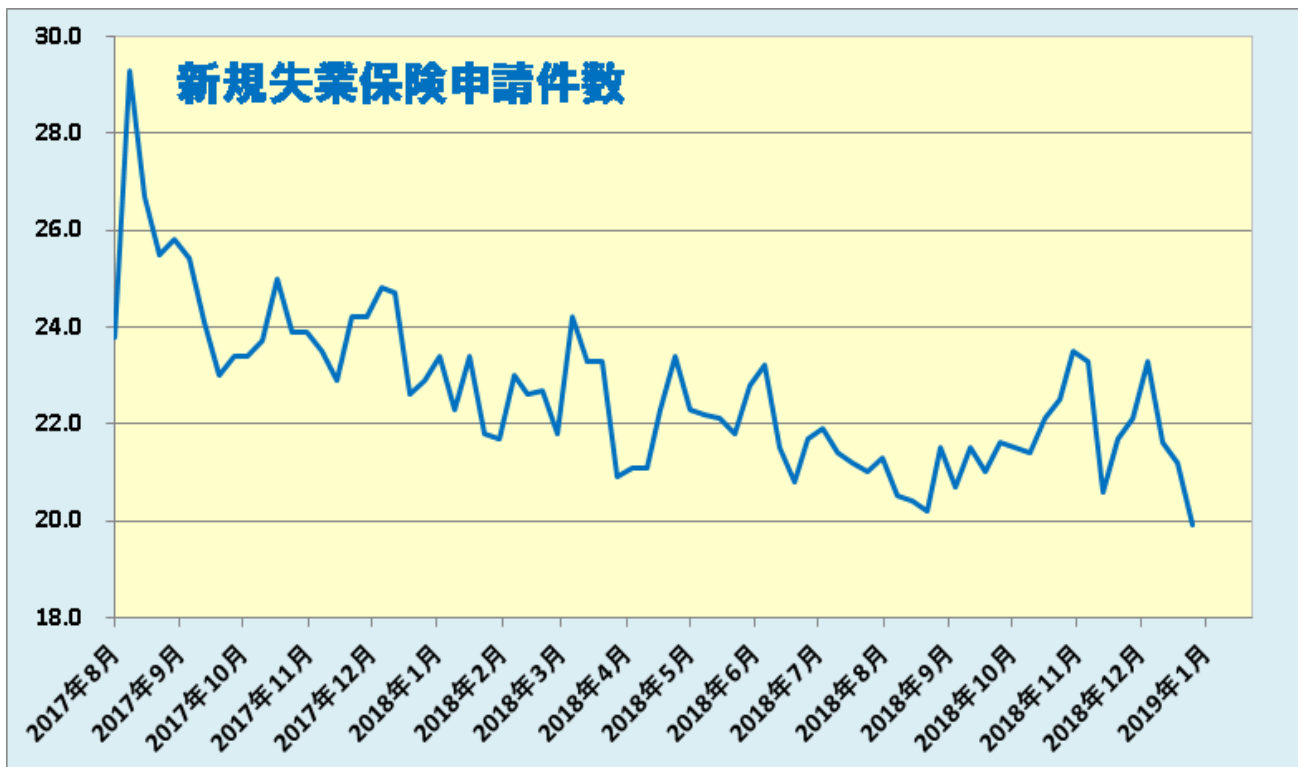
NY 市場では、NY 外国為替市場では、米商務長官が米中通商問題解消にはほど遠いとの認識を示したことを受けて、ドルは軟調な動きとなった。その後、買い戻しが見られたが、米政府機関の閉鎖が長期化すると懸念が高まったことを背景に、上値の重い動きが続いた。一方、ECB 理事会後の会見で、ドラギ総裁がハト派的な認識を示したことを受けて、ユーロは主要通貨に対して下落した。

主要な米経済指標結果

新規失業保険申請件数 19.9 万件（予想 21.9 万件・前回 21.3 万件⇒21.2 万件）

失業保険継続受給者数 171.3 万人（予想 172.8 万人・前回 173.7 万人）

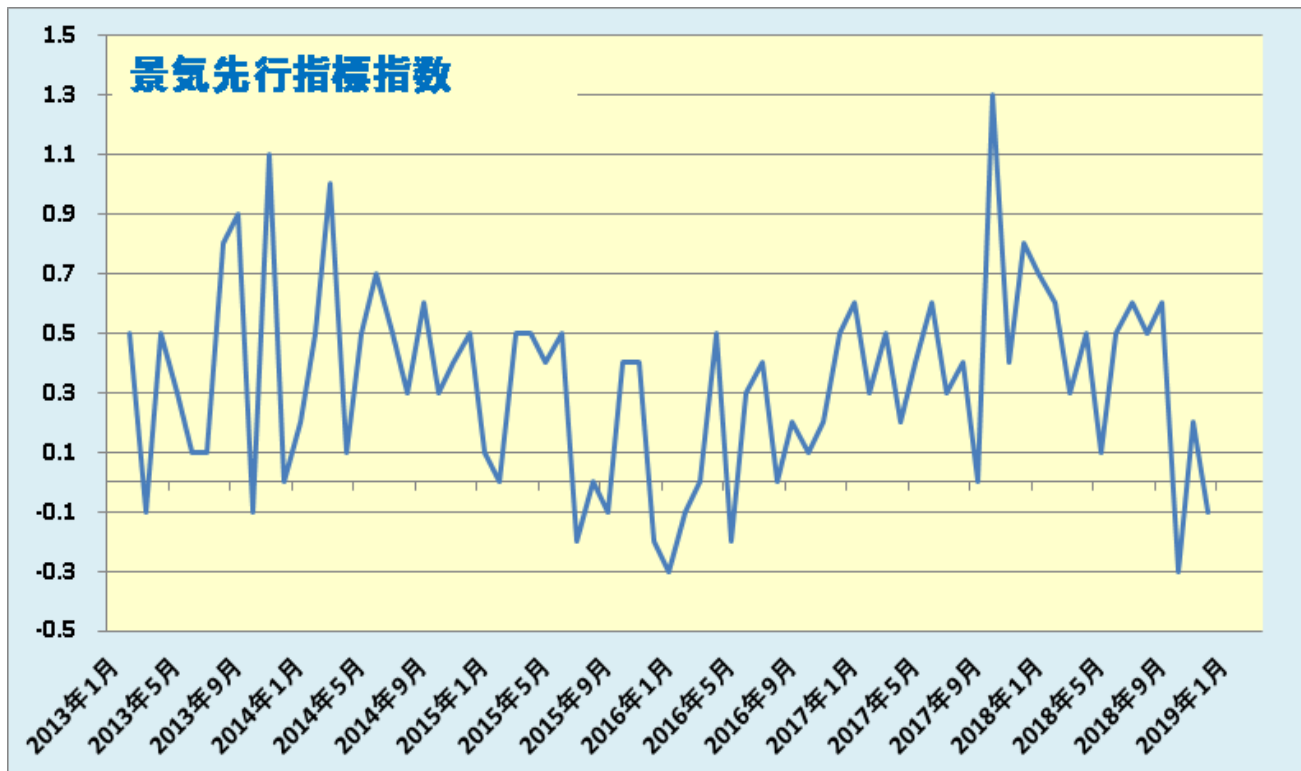
米失業保険申請件数は、市場予想より少ない結果となり、1969 年 11 月以来、49 年超ぶりの低水準まで改善した。申請件数の 4 週移動平均では、前週比-5500 件の 21.5 万件だった。また、失業保険継続受給者数は、前週比-2.4 万人となった。受給者数の 4 週移動平均では、前週比+1250 人の 172 万 9750 人だった。



データを基に SBILM が作成

12月景気先行指標指数（前月比） -0.1%（予想 -0.1%・前回 0.2%）

コンファレンス・ボードの12月の米景気先行指数は、予想通りの結果となり、2ヵ月ぶりのマイナスに落ち込んだ。株価や金利、企業業績、マネーサプライなど景気に先行して動く10種類の経済指標を指数化した経済指標であることから、最近の指標の低迷が改めて示唆される結果となった。景気の方向性や転換点を判断する上で参考にされることから、今後米経済の減速懸念が広がる可能性も考えられる。



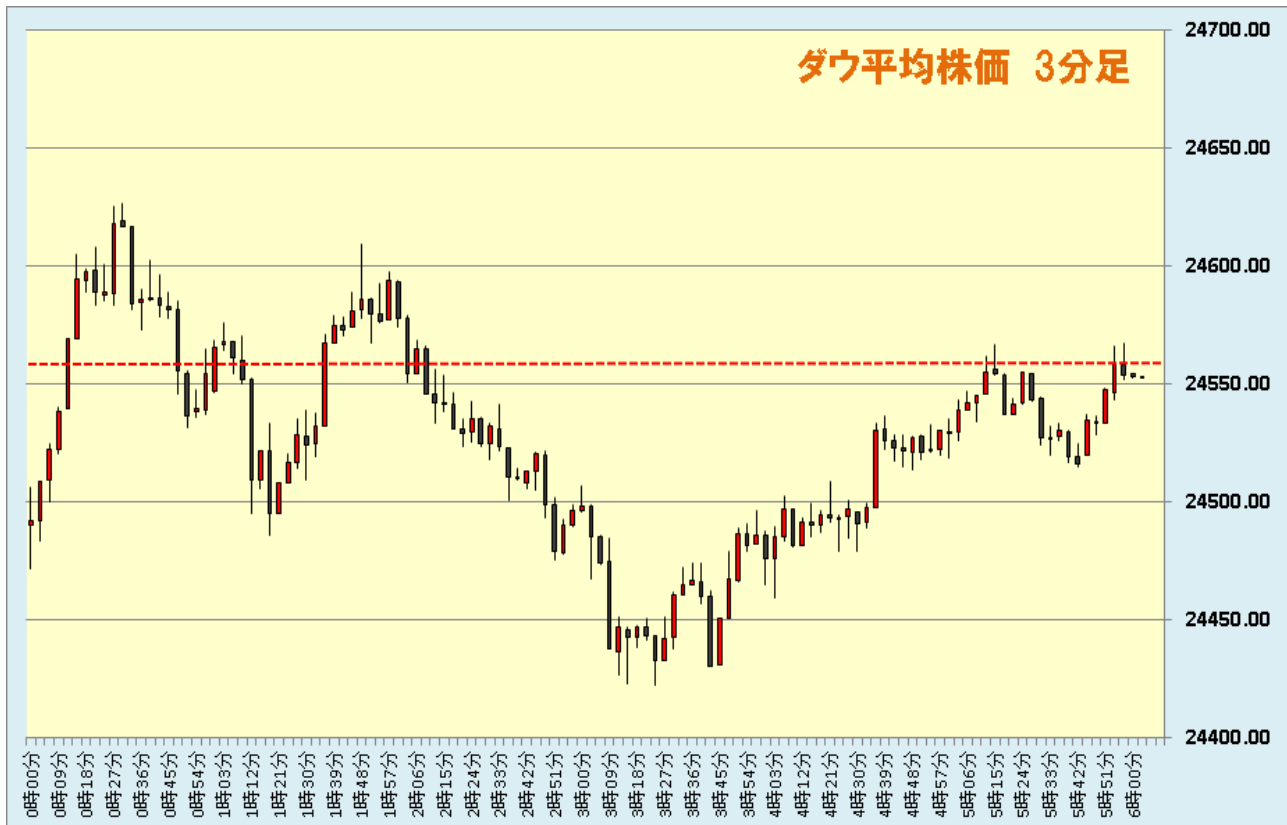
データを基に SBILM が作成

ドラギ ECB 総裁の発言

- ・ユーロ圏の景気後退の公算が大きいとはみていない
- ・経済見通しに対するリスク、下振れ方向に移った
- ・目先の成長の勢い、予想よりも弱い
- ・あらゆる措置を適宜調整する用意ある
- ・インフレが ECB の目標に収斂することに自信
- ・最近入ってくる情報は予想よりも弱い

ダウ平均株価は小幅安、ナスダックは反発

米株式市場は、ロス米商務長官が米中の通商問題に関して、解決にはほど遠いとの見解を示したことが投資家心理を冷やし、主要株価指数は上値の重い動きが続いた。一方、米半導体企業の好決算を受けて、ハイテク株が堅調な動きとなり、ダウ平均株価は小幅安となったものの、ハイテク株中心のナスダックは終盤まで堅調な動きが続いた。



データを基に SBILM が作成

セクター別変動率(ダウ平均)			個別の変動率(ダウ平均銘柄)		
	セクター	変動率		銘柄	変動率
1	ヘルスケア	-1.20%	1	メルク	-3.01%
2	通信サービス	-1.19%	2	ファイザー	-2.87%
3	消費財	-0.53%	3	J&J	-1.37%
	金融	0.46%		シェブロン	1.90%
	石油・ガス	1.22%		インテル	3.80%

データを基に SBILM が作成

提供：SBI リクイディティ・マーケット株式会社

お客様は、本レポートに表示されている情報をお客様自身のためにのみご利用するものとし、第三者への提供、再配信を行うこと、独自に加工すること、複製もしくは加工したものを第三者に譲渡または使用させることは出来ません。情報の内容については万全を期しておりますが、その内容を保証するものではありません。また、これらの情報によって生じたいかなる損害についても、当社および本情報提供者は一切の責任を負いません。

本レポートに表示されている事項は、投資一般に関する情報の提供を目的としたものであり、勧誘を目的としたものではありません。投資にあたっての最終判断はお客様ご自身でお願いします。