

NY マーケットレポート (2019年1月4日)

2019年1月4日 (金)

アジア主要株価	終値	前日比	年初来%	外国為替	終値	高値	安値
日経平均	19561.96	-452.81	-2.26%	USD/JPY	108.45	108.59	107.52
ハンセン指数	25626.03	+561.67	-0.85%	EUR/JPY	123.62	123.86	122.59
上海総合	2514.87	+50.51	0.84%	GBP/JPY	138.07	138.30	135.82
韓国総合	2010.25	+16.55	-1.51%	AUD/JPY	77.22	77.30	75.24
豪ASX200	5619.35	-14.05	-0.48%	NZD/JPY	73.10	73.28	71.84
インドSENSEX	35695.10	+181.39	-1.03%	EUR/USD	1.1398	1.1419	1.1346

欧州主要株価	終値	前日比	年初来%	コモディティ	終値	前日比	年初来%
英FT100	6837.42	+144.76	1.62%	NY GOLD	1285.80	-9.00	0.3%
仏CAC40	4737.12	+125.63	0.14%	NY 原油	47.96	+0.87	6.4%
独DAX	10767.69	+351.03	1.98%	CBOTコーン	383.00	+3.25	2.1%
スペインIBX35	8737.80	+214.50	2.32%	CRB指数	173.355	+1.803	2.1%
イタリアFTSE MIB	18831.79	+613.39	2.77%	トル指数先物	96.198	-0.107	0.3%
南ア全株指数	52202.95	+533.01	-1.01%	VIX指数	21.38	-4.07	-15.9%

米国主要株価	終値	前日比	年初来%	Crypto Currency	本日	前日
米ダウ平均	23433.16	+746.94	0.45%	CBOE Bitcoin(先物・期近)	3805	3760
S&P500	2531.94	+84.05	1.00%	CME Bitcoin(先物・期近)	3800	3755
NASDAQ	6738.86	+275.36	1.56%	Ripple (BSTP)	0.357	0.355
南北米主要株価	終値	前日比	年初来%	Ethereum (BSTP)	154.08	147.98
トロント総合	14426.62	+213.87	0.72%	Bitcoin Cash	161.64	162.57
ボルサ指数	42455.13	+410.80	1.96%			
ボベスパ指数	91840.79	+276.54	4.50%			

*一部暫定値

1/7 経済指標スケジュール

08:50 【日本】12月マネタリーベース
 14:00 【日本】12月自動車販売台数
 16:00 【ドイツ】11月製造業受注
 17:00 【スイス】12月外貨準備高
 17:30 【ドイツ】12月建設業PMI
 18:30 【欧州】1月センチックス投資家信頼感
 19:00 【欧州】11月小売売上高
 22:00 【ポーランド】12月外貨準備高
 00:00 【米国】12月ISM非製造業景況指数
 00:00 【米国】11月製造業受注
 00:00 【米国】11月耐久財受注
 00:00 【カナダ】12月Ivey購買部協会指数

日本国債利回り	本日	前日
2年債	-0.178%	-0.141%
5年債	-0.184%	-0.142%
10年債	-0.038%	0.003%
30年債	0.663%	0.719%
欧州国債利回り		
ドイツ10年債	0.208%	0.153%
英国10年債	1.276%	1.194%
フランス10年債	0.700%	0.650%
米国債利回り		
2年債	2.494%	2.379%
3年債	2.475%	2.338%
5年債	2.501%	2.358%
7年債	2.561%	2.432%
10年債	2.668%	2.553%
30年債	2.981%	2.903%

1/7 主要会議・講演・その他予定

・アトランタ連銀総裁 講演

NY 市場レポート

◀ NY 市場概況 ▶

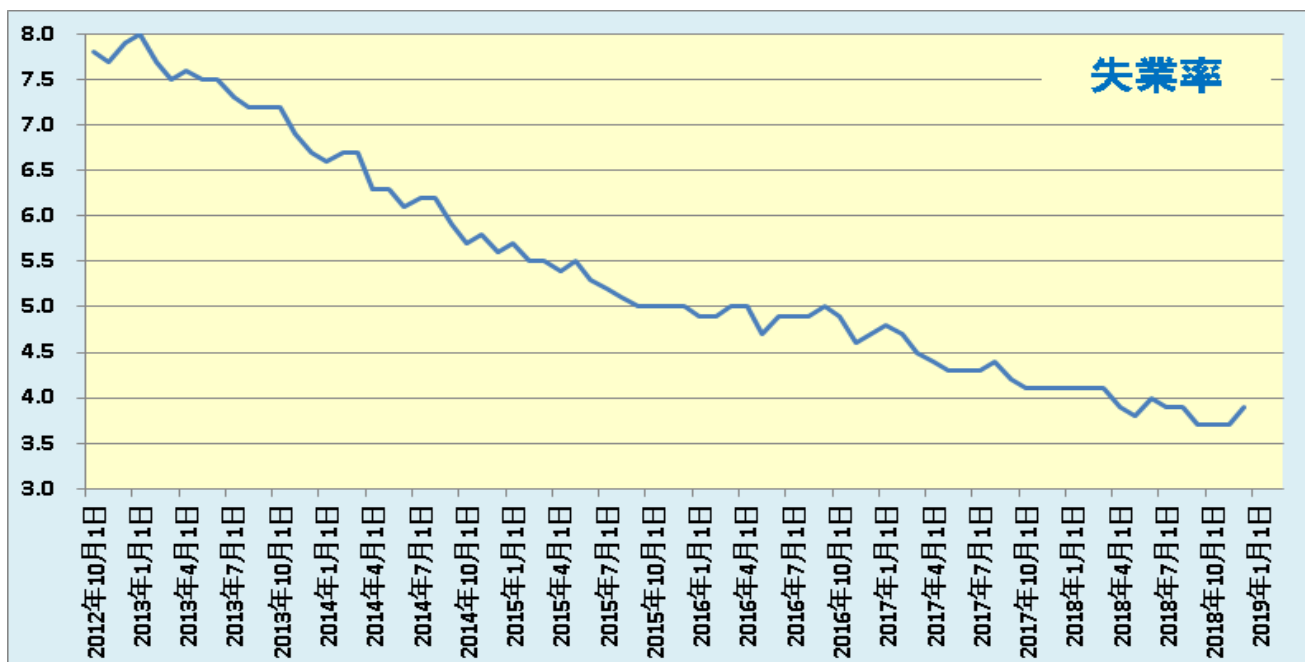
NY 市場では、序盤に発表された米雇用統計で、失業率が悪化したものの、景気動向を敏感に映す非農業部門雇用者数が昨年 2 月以来の大幅な伸びとなったことが好感され、ドルは主要通貨に対して上昇した。しかし、パウエル FRB 議長のハト派的な発言を受けて、ドルは高値から下落した。ただ、主要株価指数が軒並み大幅上昇となったことから、投資家のリスク回避の動きが後退し、ドル円・クロス円は堅調な動きとなった。

主要な米経済指標結果

12 月の米雇用統計

12 月の米雇用統計では、失業率が約 50 年ぶりの低水準から上昇し、5 カ月ぶりの高水準となったものの、景気動向を敏感に映す非農業部門雇用者数が市場予想を大きく上回る結果となり、昨年 2 月以来の高い伸びとなった。さらに、FRB が重視している平均時給は、前月比で +0.4% と 2017 年 9 月以来の高い伸びとなり、前年比も +3.2% と予想を上回る結果となった。民間部門の雇用者数も予想を大きく上回り、医療や建設、外食、製造業で増加が目立った。また、労働参加率は、2017 年 9 月以来の高水準に上昇した。

失業率 3.9% (予想 3.7%・前回 3.7%)

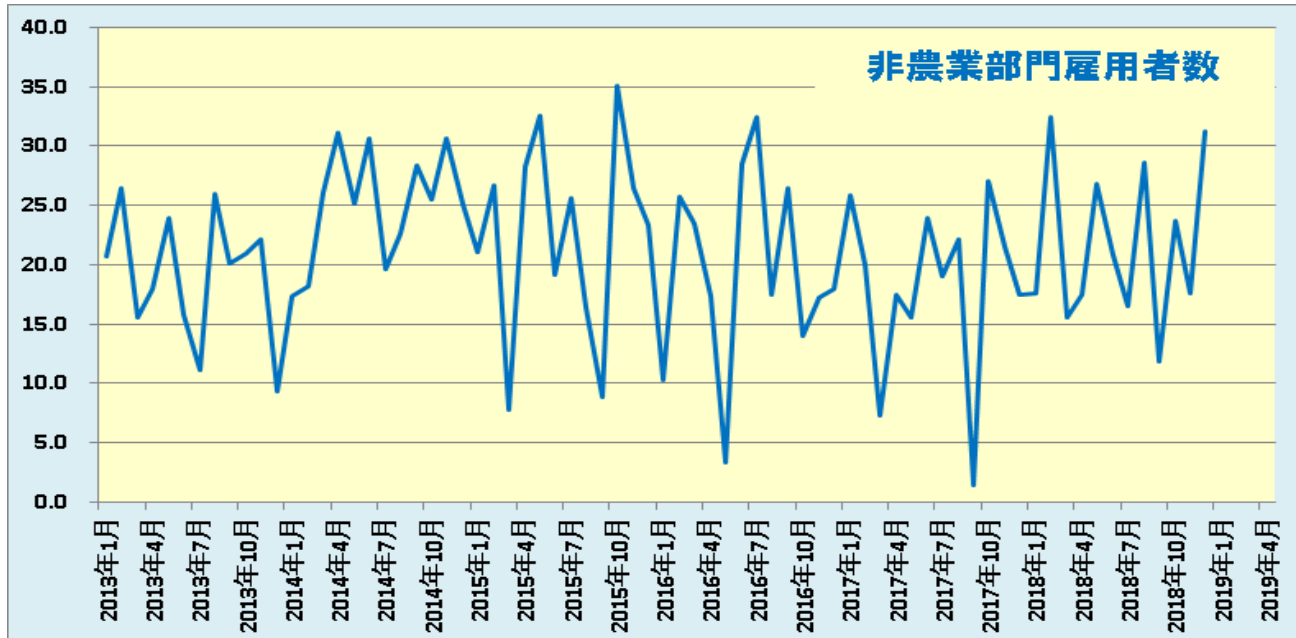


データを基に SBILM が作成

非農業部門雇用者数 +31.2 万人 (予想 +18.4 万人・前回 +15.5 万人⇒17.6 万人)

民間部門雇用者数 +30.1 万人 (予想 +18.5 万人・前回 +16.1 万人⇒17.3 万人)

製造業雇用者数 +3.2 万人 (予想 +2.0 万人・前回 +2.7 万人)

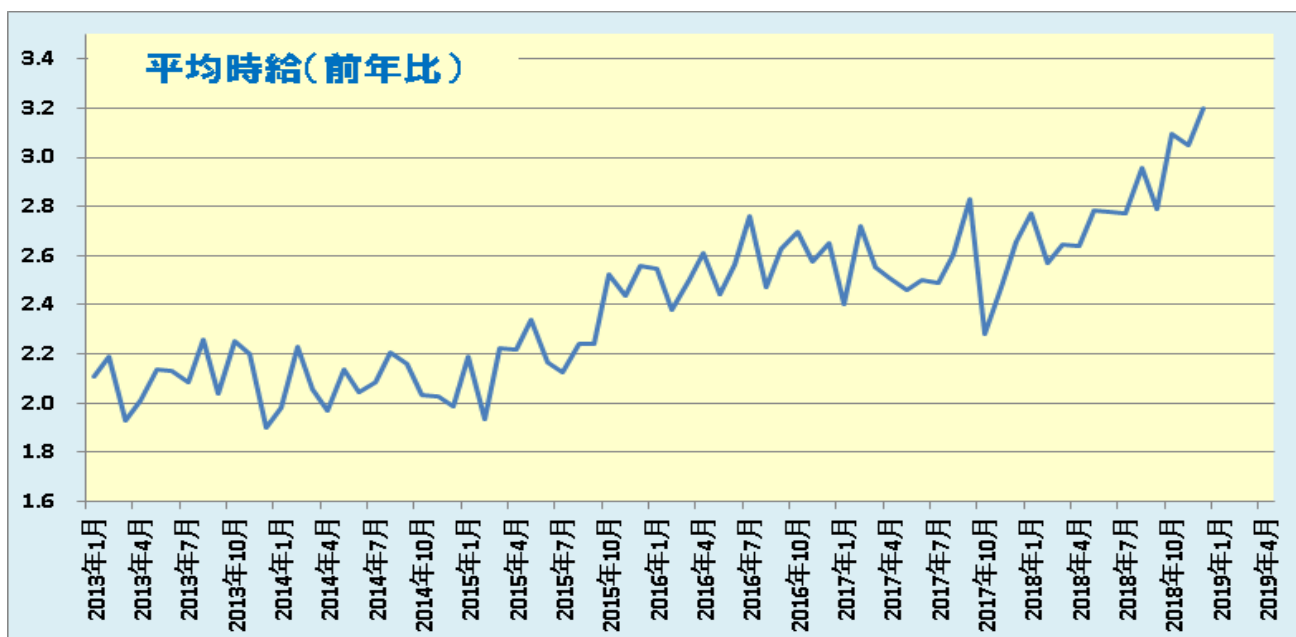


データを基に SBILM が作成

平均時給 (前月比) 0.4% (予想 0.3%・前回 0.2%)

平均時給 (前年比) 3.2% (予想 3.0%・前回 3.1%)

労働参加率 63.1% (前回 62.9%)



データを基に SBILM が作成

ダウ平均は 3%以上、ナスダックは 4%以上の大幅高

12月の米雇用統計で雇用者数の伸びや賃金が市場予想を上回ったことが好感され、投資家のリスク回避の動きが後退したことから主要株価指数は堅調な動きとなった。さらに、パウエルFRB議長が金融政策を柔軟に見直す考えを示したことも株価の押し上げ要因となった。ダウ平均株価は、序盤から堅調な動きとなり、一時前日比832ドル高まで上昇した。その後は、やや上げ幅を縮小したが、3%以上の上昇となる746ドル高で終了した。一方、ハイテク株中心のナスダックは4.2%上昇の275ポイント高で終了した。

セクター別変動率(ダウ平均)			個別の変動率(ダウ平均銘柄)		
	セクター	変動率		銘柄	変動率
1	資本財	4.71%	1	インテル	6.14%
2	テクノロジー	4.47%	2	キャタピラー	5.46%
3	素材	4.23%	3	ボーイング	5.20%
4	金融	3.69%	4	マイクロソフト	4.65%
5	石油・ガス	2.70%	5	アメリカンエキスプレス	4.51%

データを基に SBILM が作成

提供：SBI リクイディティ・マーケット株式会社

お客様は、本レポートに表示されている情報をお客様自身のためにのみご利用するものとし、第三者への提供、再配信を行うこと、独自に加工すること、複製もしくは加工したものを第三者に譲渡または使用させることは出来ません。情報の内容については万全を期しておりますが、その内容を保証するものではありません。また、これらの情報によって生じたいかなる損害についても、当社および本情報提供者は一切の責任を負いません。

本レポートに表示されている事項は、投資一般に関する情報の提供を目的としたものであり、勧誘を目的としたものではありません。投資にあたっての最終判断はお客様ご自身でお願いします。