

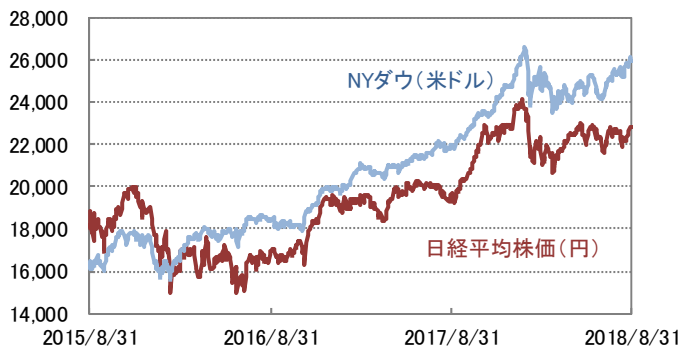
ウィークリーレポート

2018年9月3日号

■ 先週の市場の動き

米国、メキシコがNAFTA(北米自由貿易協定)の再交渉で大筋合意し、株式市場の心理が改善。米国、カナダの合意は持ち越し。英国のEU(欧州連合)離脱問題でEU側譲歩との観測から一時英ポンドが急反発

■ 株式市場



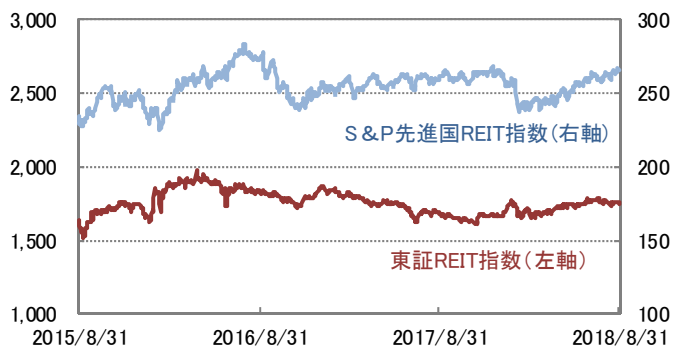
日経平均株価は続伸も戻り待ちの売りに押されて上値の重い展開、NYダウは一時約7カ月ぶりの高値を回復

■ 債券市場



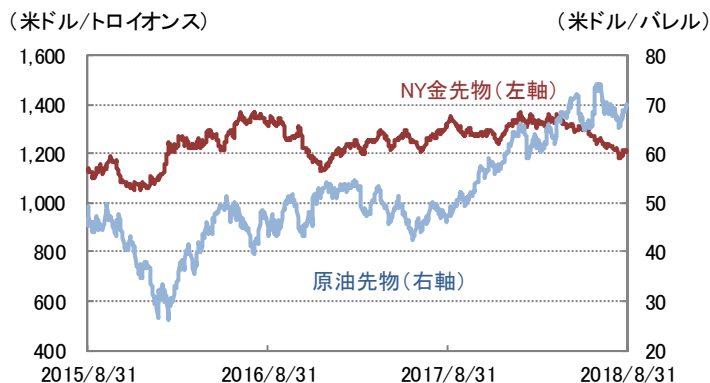
米国10年国債利回りは、米国株式が上昇した局面で安全資産とされる債券への売りが強まり上昇

■ REIT市場



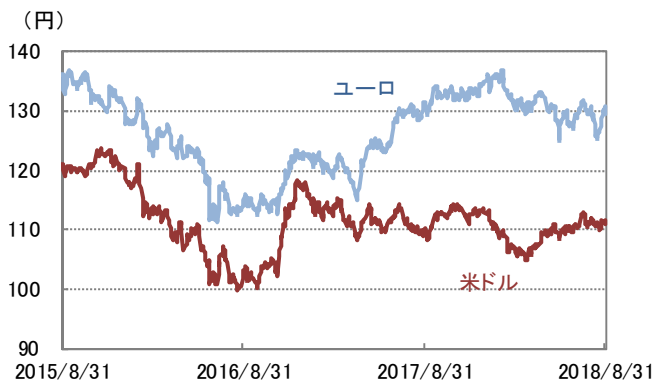
国内は2週ぶりに下落、海外は2週ぶりに上昇

■ コモディティ市場

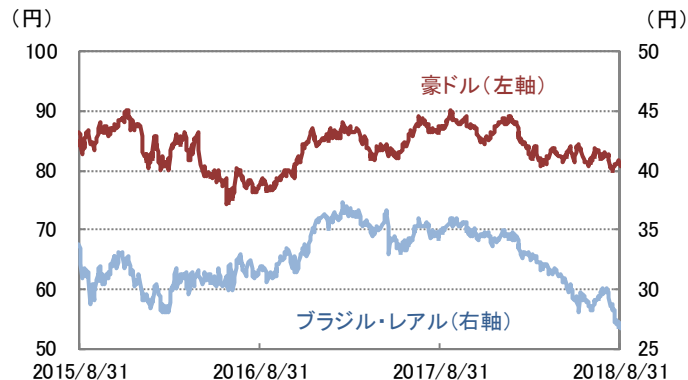


原油は米国の原油やガソリンの在庫減小を好感し上昇、金は利益確定目的の売りに押され下落

■ 為替市場



米ドル/円は111円台を中心にもみ合い、ユーロ/円は一時約4週ぶりに130円台を回復し続伸



豪ドル/円は反落、ブラジル・リアル/円は4週連続で下落

※原油先物はニューヨーク・マーカンタイル取引所 WTI先物価格
(信頼できると判断したデータを基に三井住友トラスト・アセットマネジメント作成)

■ 主要指標の動き

		騰落率						変化率					
		先週末	1週間	1カ月	3カ月			先週末	1週間	1カ月	3カ月		
		8/31											
株式関連	日経平均株価	22,865.15	1.17%	1.38%	2.99%	為替レート (対円)	米ドル	111.06	▲0.40%	0.05%	2.17%		
	TOPIX	1,735.35	1.53%	▲1.02%	▲0.69%		ユーロ	129.56	0.65%	▲0.28%	2.23%		
	JPX日経インデックス400	15,332.17	1.41%	▲1.08%	▲0.76%		英ポンド	144.56	1.23%	▲0.78%	0.00%		
	NYダウ(米)	25,964.82	0.68%	2.16%	6.34%		豪ドル	80.59	▲0.35%	▲1.97%	▲2.14%		
	S&P500(米)	2,901.52	0.93%	3.03%	7.25%		カナダ・ドル	85.47	0.38%	0.35%	1.33%		
	FTSE100(英)	7,432.42	▲1.91%	▲4.08%	▲3.20%		ノルウェー・クローネ	13.30	0.00%	▲2.56%	0.30%		
	DAX(ドイツ)	12,364.06	▲0.25%	▲3.45%	▲1.91%		ブラジル・リアル	26.74	▲1.26%	▲10.12%	▲8.33%		
	香港 ハンセン指数	27,888.55	0.78%	▲2.43%	▲8.47%		香港ドル	14.15	▲0.42%	0.07%	2.17%		
	中国 上海総合	2,725.25	▲0.15%	▲5.25%	▲11.96%		シンガポール・ドル	81.20	▲0.04%	▲0.45%	0.00%		
	インド ムンバイSENSEX	38,645.07	1.03%	2.76%	9.41%		中国・人民元	16.22	0.06%	▲0.37%	▲4.19%		
	ブラジル ボベスバ	76,677.53	0.54%	▲3.21%	▲0.10%		インド・ルピー	1.58	▲1.86%	▲3.07%	▲2.47%		
	日本10年国債利回り	0.110%	0.015	0.050	0.080		インドネシア・ルピア	0.76	▲1.30%	▲1.30%	▲2.56%		
	米国10年国債利回り	2.860%	0.051	▲0.099	0.002		トルコ・リラ	16.43	▲10.37%	▲27.68%	▲32.30%		
ドイツ10年国債利回り	0.326%	▲0.019	▲0.117	▲0.015	南アフリカ・ランド	7.55	▲2.58%	▲10.44%	▲12.92%				
米国ハイイールド債券	391.65	0.05%	0.79%	2.10%	メキシコ・ペソ	5.81	▲1.02%	▲3.01%	5.83%				
その他	東証REIT指数	1,752.65	▲0.43%	▲0.89%	1.07%	※債券の騰落率は利回りの変化幅							
	S&P先進国REIT指数	266.04	0.58%	1.69%	4.79%	※米国ハイイールド債券はICE BofAメリルリンチ・US・ハイイールド・BB-B・インデックス							
	S&P香港REIT指数	441.08	1.60%	0.54%	9.84%	※東証REIT指数は配当なし							
	S&PシンガポールREIT指数	322.06	▲0.03%	▲1.10%	▲1.23%	※S&P先進国REIT指数は除く日本、米ドルベース、配当なし							
	ブルームバーグ商品指数	83.74	0.05%	▲1.94%	▲7.69%	※S&P香港REIT指数、S&PシンガポールREIT指数は米ドルベース、配当なし							
	NY金先物	1,206.70	▲0.54%	▲2.18%	▲7.51%	※NY金先物は1トロイオンス当たりの米ドル建価格							
	アレリアンMLPインデックス	1,313.11	▲3.46%	1.58%	6.59%	※アレリアンMLPインデックスは米ドルベース、配当込み ※インドネシア・ルピアは100通貨単位での表示							

■ 主要経済指標

【国内】

鉱工業生産指数(7月)・・・前月比▲0.1%、3カ月連続で低下。指数は6カ月ぶり低水準。自動車や鉄鋼が不振。

【海外】

<米国>

消費者信頼感指数(8月、米コンファレンス・ボード調べ)・・・前月比+5.5ポイントの133.4、約18年ぶりの高水準。

個人消費支出デフレーター(7月)・・・コア指数は前年同月比+2.0%となり、FRB(米連邦準備理事会)の目標に到達。

<ユーロ圏>

ユーロ圏消費者物価指数(8月)・・・前年同月比+2.0%、前月の同+2.1%から伸びが減速。

<中国>

中国製造業PMI(購買担当者指数)(8月、政府発表分)・・・前月から+0.1ポイントの51.3、予想を上回る伸び。

■ 今週の焦点

【国内】

日付	イベント
9/3	法人企業統計(2018年4-6月期)
9/7	家計調査(7月)
9/7	毎月勤労統計調査(7月)

【海外】

日付	イベント
9/3	中国製造業PMI(8月、民間発表分)
9/4	ISM(米供給管理協会)製造業景況指数(8月)
9/5	米貿易収支(7月)
9/6	米製造業受注(7月)
9/7	米雇用統計(8月)

(信頼できると判断したデータを基に三井住友トラスト・アセットマネジメント作成)

[投資に関する留意事項]

◎投資信託に係るリスクについて

投資信託は、主に国内外の株式や公社債など値動きのある有価証券等を投資対象とし投資元本が保証されていないため、当該資産の市場における取引価格の変動や為替の変動等により投資一単位当たりの価値が変動します。したがってお客様のご投資された金額を下回ることもあります。

また、投資信託は、個別の投資信託毎に投資対象資産の種類や投資制限、取引市場、投資対象国等が異なることから、リスクの内容や性質が異なりますので、ご投資に当たっては投資信託説明書(交付目論見書)や契約締結前交付書面をよくご覧ください。

◎投資信託に係る費用について

投資信託にご投資いただくお客様には以下の費用をご負担いただきます。

1. 購入時に直接ご負担いただく費用 (1) 購入時手数料 上限 3.78%(税込) (2) 信託財産留保額 上限 0.1%
2. 換金時に直接ご負担いただく費用 (1) 信託財産留保額 上限 0.5%
3. 保有期間中に間接的にご負担いただく費用 (1) 信託報酬 上限年率 2.052%(税込、概算)

※ファンド・オブ・ファンズ形式の場合は、一部を除き、投資信託が投資対象とする投資信託証券の信託報酬等が別途かかります。

※一部の投資信託および投資信託証券には運用実績等に基づき計算される成功報酬額が別途かかる場合があります。この場合、成功報酬額の加算によってご負担いただく費用が上記の上限を超過する場合がありますが、成功報酬額は運用実績等により変動するため、上限額等を事前に表示することができません。

4. その他費用 (1) 上記以外に投資信託の保有期間等に応じてご負担いただく費用(*)があります。これらの費用は、運用状況等により変動するため、料率、上限額等を事前に表示することができません。

(*) 監査費用、有価証券の売買・保管、信託事務に係る諸費用、投資信託証券の解約に伴う信託財産留保額、および投資信託が実質的に投資対象とする仕組み債券の価格に反映される費用等

上記の費用の合計額については、お客様が投資信託を保有される期間等に応じて異なりますので、上限額等を事前に表示することができません。

詳細は投資信託説明書(交付目論見書)、契約締結前交付書面等でご確認ください。

《ご注意》

上記に記載しているリスクや費用項目につきましては、一般的な投資信託を想定しております。費用の料率につきましては、三井住友トラスト・アセットマネジメントが運用するすべての公募投資信託のうち、徴収する夫々の費用における最高の料率(作成日現在)を記載しております。投資信託に係るリスクや費用は、夫々の投資信託により異なりますので、ご投資をされる際には、事前によく投資信託説明書(交付目論見書)や契約締結前交付書面をご覧ください。

◆設定・運用は



商 号 三井住友トラスト・アセットマネジメント株式会社
金融商品取引業者 関東財務局長(金商)第347号
加入協会 一般社団法人投資信託協会
一般社団法人日本投資顧問業協会

【ご留意事項】

- 当資料は三井住友トラスト・アセットマネジメントが投資判断の参考となる情報提供を目的として作成したものであり、金融商品取引法に基づく開示書類ではありません。
- ご購入のお申込みの際は最新の投資信託説明書(交付目論見書)の内容を必ずご確認のうえ、ご自身でご判断ください。
- 投資信託は値動きのある有価証券等(外貨建資産には為替変動リスクを伴います。)に投資しますので基準価額は変動します。したがって、投資元本や利回りが保証されるものではありません。ファンドの運用による損益は全て投資者の皆様へ帰属します。
- 投資信託は預貯金や保険契約とは異なり預金保険機構および保険契約者保護機構等の保護の対象ではありません。また、証券会社以外でご購入いただいた場合は、投資者保護基金の保護の対象ではありません。
- 当資料は信頼できると判断した各種情報等に基づき作成していますが、その正確性、完全性を保証するものではありません。また、今後予告なく変更される場合があります。
- 当資料中の図表、数値、その他データについては、過去のデータに基づき作成したものであり、将来の成果を示唆あるいは保証するものではありません。
- 当資料で使用している各指数に関する著作権等の知的財産権、その他の一切の権利はそれぞれの指数の開発元もしくは公表元に帰属します。