

【コメント(2018/2/5~2018/2/9)】

＜インド株式＞

S&P/BSE SENSEXインド指数の期間騰落率は▲3.03%となりました。

＜金利＞

インド5年国債利回りは前週末比で低下し、7.45%となりました。

＜インドルピー＞

インドルピー安米ドル高となりました。

(注)5年国債利回り:ブルームバーグジェネリック5年国債利回り

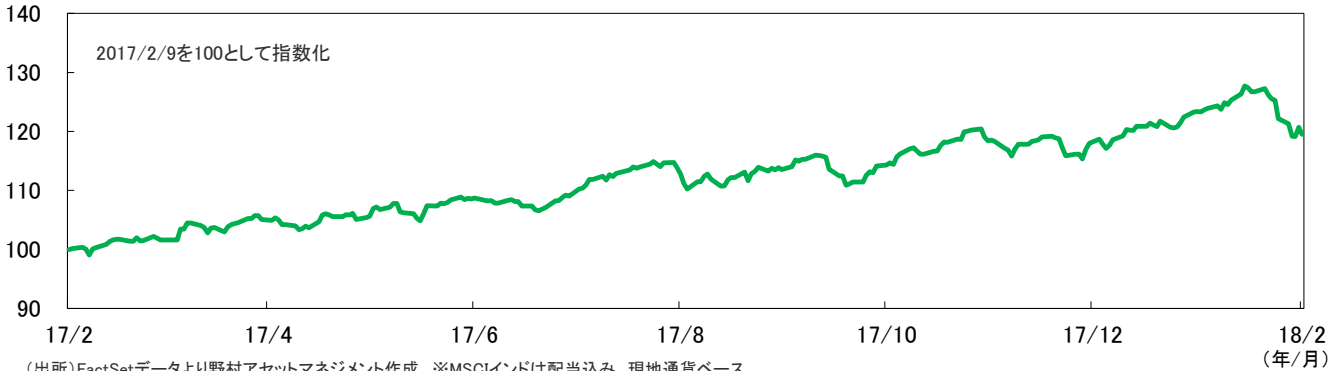
S&P/BSE SENSEXインド指数に関する一切の知的財産権その他一切の権利はスタンダード・アンド・プアーズ・ファイナンシャル・サービス・エル・エル・シーに帰属しております。MSCIインドインデックスに関する著作権、知的所有権その他一切の権利はMSCIに帰属します。またMSCIは、同指数の内容を変更する権利および公表を停止する権利を有しています。FTSE All World Indiaは、FTSE International Limitedの知的財産です。

※市場の休場等の場合は前日の値を使用。

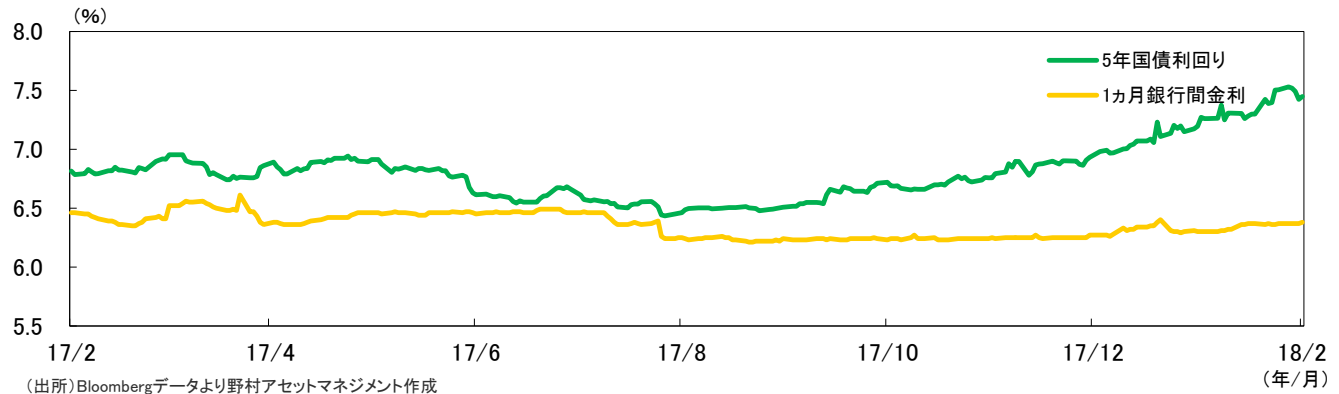
| | 2018/2/2 | 2018/2/9 | 騰落率 |
|----------------------|-----------|-----------|--------|
| S&P/BSE SENSEXインド指数 | 35,066.75 | 34,005.76 | -3.03% |
| MSCIインド | 1,869.50 | 1,828.33 | -2.20% |
| FTSE All World India | 2,634.10 | 2,586.10 | -1.82% |
| 石油&ガス | 1,175.50 | 1,161.40 | -1.20% |
| 素材 | 3,211.29 | 3,228.14 | 0.52% |
| 資本財 | 6,538.84 | 6,453.14 | -1.31% |
| 消費財 | 5,110.90 | 5,018.86 | -1.80% |
| ヘルスケア | 1,770.84 | 1,807.70 | 2.08% |
| 消費サービス | 1,045.14 | 1,055.71 | 1.01% |
| 通信 | 674.42 | 669.88 | -0.67% |
| 公益 | 1,560.11 | 1,570.27 | 0.65% |
| 金融 | 5,789.00 | 5,582.67 | -3.56% |
| テクノロジー | 1,184.62 | 1,138.66 | -3.88% |
| 円/インドルピー | 1.72 | 1.69 | -2.08% |
| インドルピー/米ドル | 64.07 | 64.42 | 0.55% |
| インド5年国債利回り | 7.51 | 7.45 | -0.06% |

(注)株価指数はすべて現地通貨ベース。国債利回りについては、騰落率ではなく変化幅。(出所)FactSet、Bloombergデータより野村アセットマネジメント作成

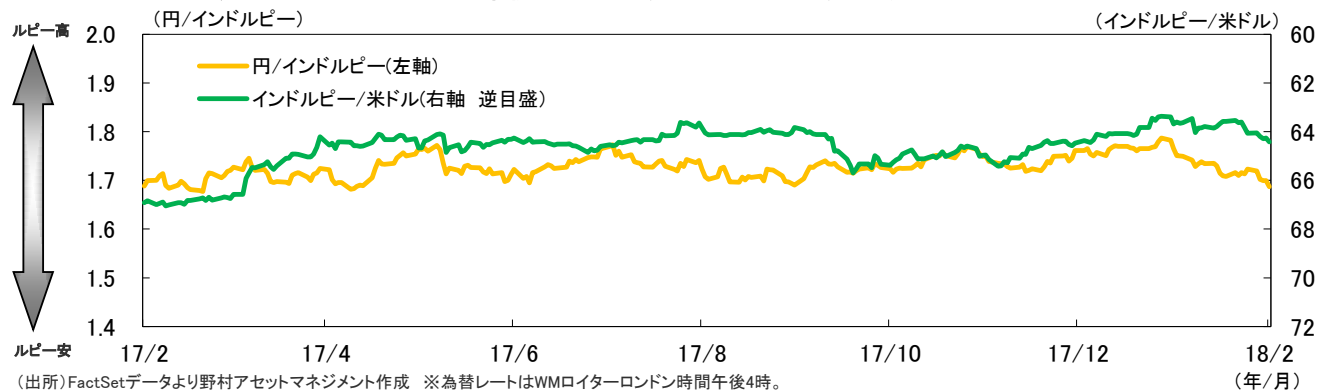
● MSCIインドの推移 (2017年2月9日~2018年2月9日)



● 金利の推移 (2017年2月9日~2018年2月9日)



● 円/インドルピー、インドルピー/米ドルの推移 (2017年2月9日~2018年2月9日)



(注)当資料中の各数値等は、当資料作成時点で確認できる情報に基づいて作成しております。従いまして、速報値等の情報を用いる場合もあるため、数値等が変更になる場合があります。

当資料は、参考情報の提供を目的として野村アセットマネジメントが作成したご参考資料です。投資勧誘を目的とした資料ではありません。当資料は市場全般の推奨や証券市場等の動向の上昇または下落を示唆するものではありません。当資料は信頼できると考えられる情報に基づいて作成しておりますが、情報の正確性、完全性を保証するものではありません。当資料中の記載事項は、全て当資料作成時以前のものであり、事前の連絡なしに変更されることがあります。当資料中のいかなる内容も将来の運用成果または投資収益を示唆あるいは保証するものではありません。

【野村アセットマネジメントからのお知らせ】

■投資信託に係るリスクについて

投資信託は、主に国内外の株式や公社債等の値動きのある証券を投資対象とし、投資元本が保証されていないため、当該資産の市場における取引価格の変動や為替の変動等により投資一単位当たりの価格が変動します。したがって投資家の皆様のご投資された金額を下回り損失が生じることがあります。なお、投資信託は預貯金と異なります。また、投資信託は、個別の投資信託毎に投資対象資産の種類や投資制限、取引市場、投資対象国等が異なることから、リスクの内容や性質が異なりますので、ご投資に当たっては投資信託説明書(交付目論見書)や契約締結前交付書面をよくご覧下さい。

■投資信託に係る費用について

2018年2月現在

| | |
|----------------------------------|---|
| ご購入時手数料 《上限4.32%(税込み)》 | 投資家が投資信託のご購入のお申込みをする際に負担する費用です。販売会社が販売に係る費用として受け取ります。手数料率等については、投資信託の販売会社に確認する必要があります。投資信託によっては、換金時(および償還時)に「ご換金時手数料」等がかかる場合もあります。 |
| 運用管理費用(信託報酬) 《上限2.1816%(税込み)》 | 投資家はその投資信託を保有する期間に応じたかかる費用です。委託会社は運用に対する報酬として、受託会社は信託財産の保管・管理の費用として、販売会社は収益分配金や償還金の取扱事務費用や運用報告書の発送費用等として、それぞれ按分して受け取ります。 * 一部のファンドについては、運用実績に応じて報酬が別途かかる場合があります。 * ファンド・オブ・ファンズの場合は、一部を除き、ファンドが投資対象とする投資信託証券の信託報酬等が別途かかります。 |
| 信託財産留保額 《上限0.5%》 | 投資家が投資信託をご換金する際等に負担します。投資家の換金等によって信託財産内で発生するコストをその投資家自身が負担する趣旨で設けられています。 |
| その他の費用 | 上記の他に、「組入有価証券等の売買の際に発生する売買委託手数料」、「ファンドに関する租税」、「監査費用」、「外国での資産の保管等に要する諸費用」等、保有する期間等に応じてご負担いただく費用があります。運用状況等により変動するため、事前に料率、上限額等を示すことができません。 |

上記の費用の合計額については、投資家の皆様がファンドを保有される期間等に応じて異なりますので、表示することができません。

《ご注意》上記に記載しているリスクや費用項目につきましては、一般的な投資信託を想定しております。費用の料率につきましては、野村アセットマネジメントが運用するすべての公募投資信託のうち、投資家の皆様にご負担いただく、それぞれの費用における最高の料率を記載しております。投資信託に係るリスクや費用は、それぞれの投資信託により異なりますので、ご投資をされる際には、事前によく投資信託説明書(交付目論見書)や契約締結前交付書面をご覧下さい。

投資信託のお申込みにあたっては、販売会社よりお渡しする投資信託説明書(交付目論見書)の内容を必ずご確認のうえ、ご自身でご判断下さい。

商号:野村アセットマネジメント株式会社

金融商品取引業者 関東財務局長(金商)第373号

加入協会:一般社団法人投資信託協会／一般社団法人日本投資顧問業協会