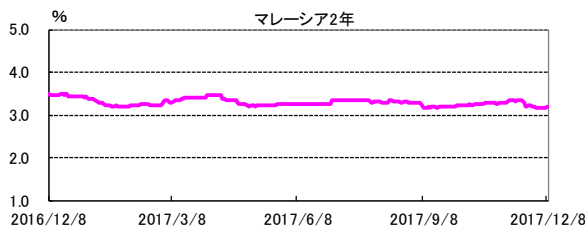
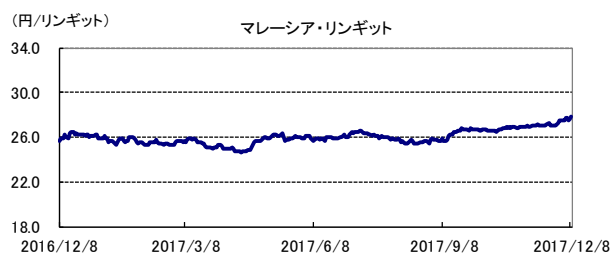
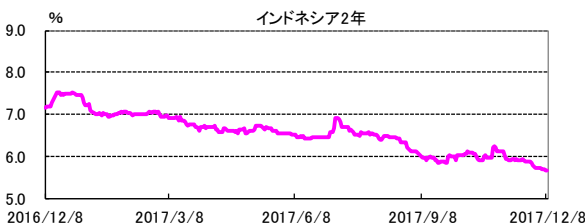
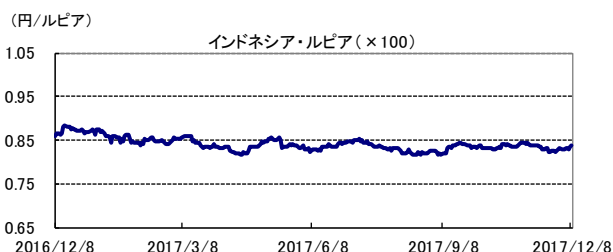
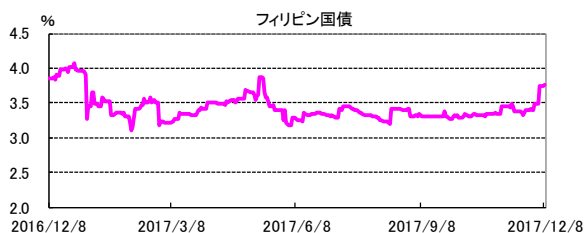
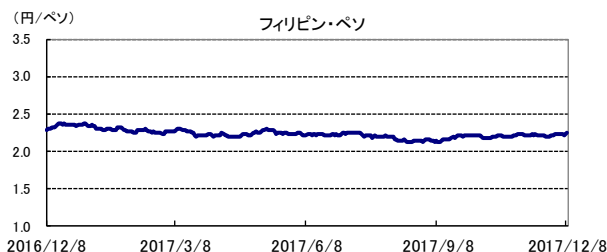
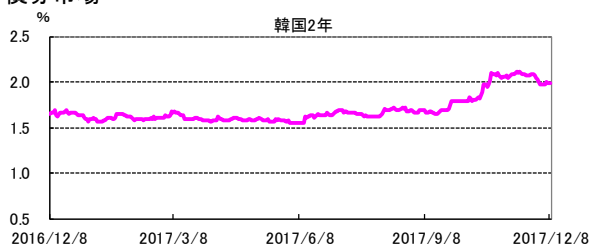
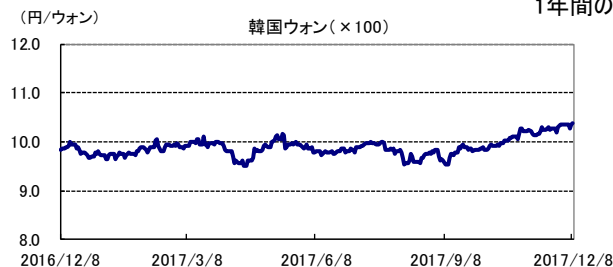


1週間の為替・債券市場

	為替			債券		
	2017/12/8	前週末	前週比	2017/12/8	前週末	前週との差
韓国ウォン(×100)/2年国債	10.38	10.36	0.26%	1.98%	1.97%	0.01%
フィリピン・ペソ/国債	2.25	2.24	0.44%	3.76%	3.49%	0.27%
インドネシア・ルピア(×100)/2年国債	0.837	0.830	0.84%	5.65%	5.72%	-0.07%
マレーシア・リンギット/2年国債	27.79	27.49	1.10%	3.19%	3.17%	0.02%

※ 為替は各通貨の対円での為替レート、債券は各国国債利回り。
 ※ 外貨建資産には為替リスク等があります。
 ※ フィリピン国債は、現物債券「RPG B 7 7/8 02/19/2019」の利回りを使用。
 ※ インドネシア、マレーシア債券の前週末の利回りは、11/30時点の利回りを記載。

1年間の為替・債券市場



(出所)ブルームバーグ

当資料のお取り扱いにおけるご注意

■当資料は、ファンドの状況や関連する情報等をお知らせするために大和投資信託により作成されたものであり、勧誘を目的としたものではありません。■当資料は、各種の信頼できると考えられる情報源から作成していますが、その正確性・完全性が保証されているものではありません。■当資料の中で記載されている内容、数値、図表、意見等は当資料作成時点のものであり、将来の成果を示唆・保証するものではなく、また今後予告なく変更されることがあります。■当資料中における運用実績等は、過去の実績および結果を示したものであり、将来の成果を示唆・保証するものではありません。
 販売会社等についてのお問い合わせ⇒大和投資信託 フリーダイヤル 0120-106212(営業日の9:00~17:00) HP <http://www.daiwa-am.co.jp/>

アジア地域の為替・債券市場②

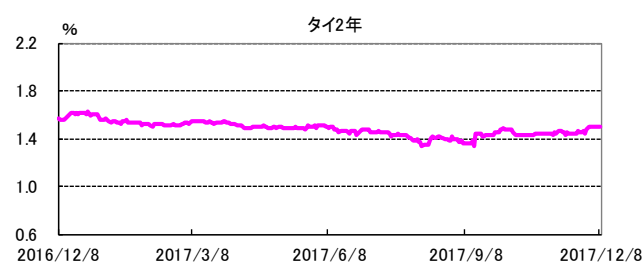
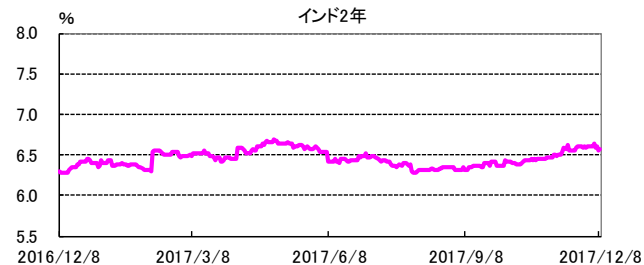
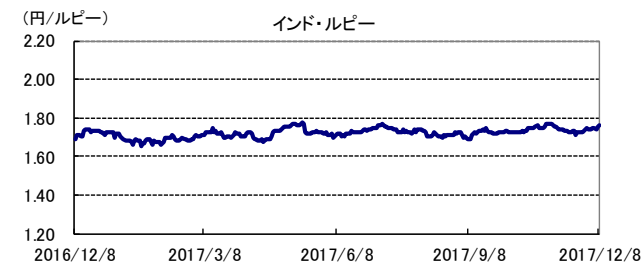
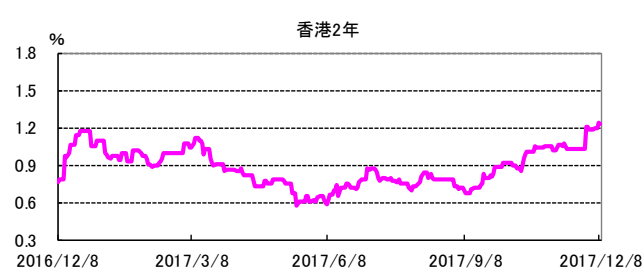
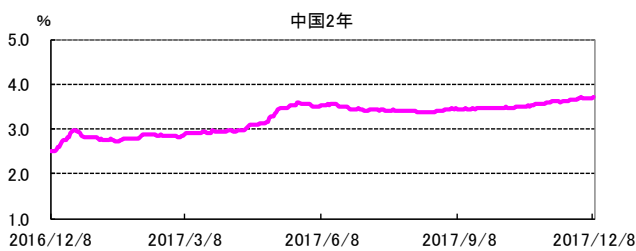
2017年12月8日現在

1週間の為替・債券市場

	為替			債券		
	2017/12/8	前週末	前週比	2017/12/8	前週末	前週との差
中国・元/2年国債	17.14	17.04	0.59%	3.71%	3.67%	0.04%
香港ドル/2年国債	14.54	14.36	1.29%	1.23%	1.18%	0.05%
インド・ルピー/2年国債	1.761	1.741	1.14%	6.57%	6.61%	-0.04%
タイ・バーツ/2年国債	3.479	3.440	1.13%	1.49%	1.50%	-0.01%

- ※ 為替は各通貨の対円での為替レート、債券は各国国債利回り。
- ※ 外貨建資産には為替リスク等があります。
- ※ インド債券の前週末の利回りは、11/30時点の利回りを記載。

1年間の為替・債券市場



(出所)ブルームバーグ

当資料のお取り扱いにおけるご注意

■当資料は、ファンドの状況や関連する情報等をお知らせするために大和投資信託により作成されたものであり、勧誘を目的としたものではありません。■当資料は、各種の信頼できると考えられる情報源から作成していますが、その正確性・完全性が保証されているものではありません。■当資料の中で記載されている内容、数値、図表、意見等は当資料作成時点のものであり、将来の成果を示唆・保証するものではなく、また今後予告なく変更されることがあります。■当資料中における運用実績等は、過去の実績および結果を示したものであり、将来の成果を示唆・保証するものではありません。

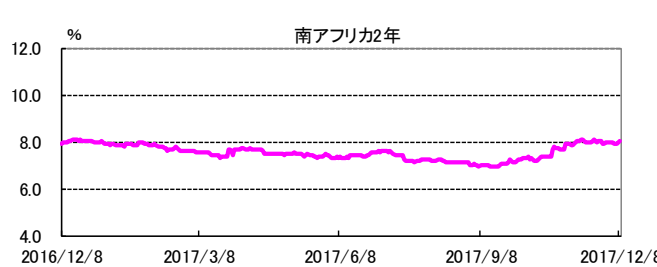
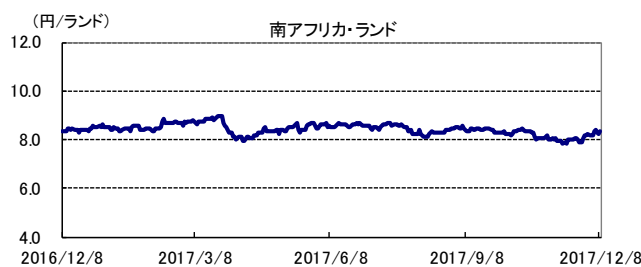
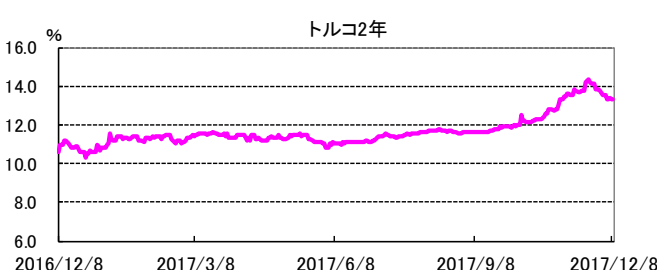
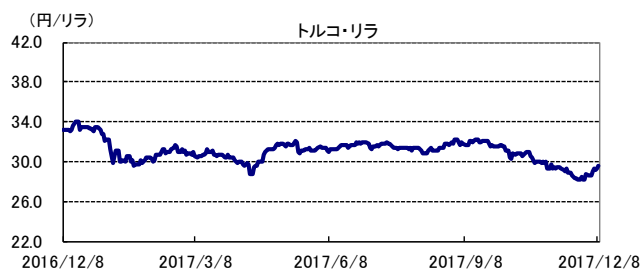
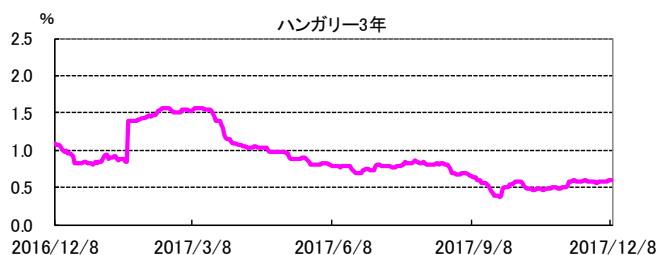
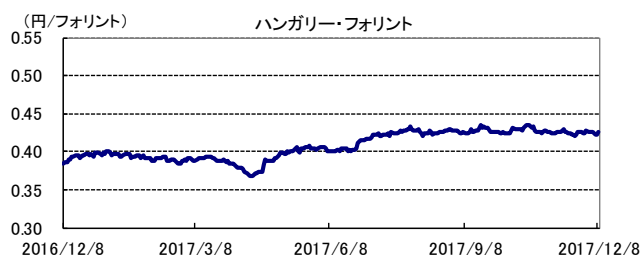
販売会社等についてのお問い合わせ⇒大和投資信託 フリーダイヤル 0120-106212(営業日の9:00~17:00) HP <http://www.daiwa-am.co.jp/>

1週間の為替・債券市場

	為替			債券		
	2017/12/8	前週末	前週比	2017/12/8	前週末	前週との差
ハンガリー・フォロント/3年国債	0.425	0.425	0.00%	0.59%	0.57%	0.02%
トルコ・リラ/2年国債	29.59	28.66	3.23%	13.35%	13.51%	-0.16%
南アフリカ・ランド/2年国債	8.32	8.15	2.06%	8.01%	7.98%	0.03%

※ 為替は各通貨の対円での為替レート、債券は各国国債利回り。
 ※ 外貨建資産には為替リスク等があります。

1年間の為替・債券市場



(出所)ブルームバーグ

当資料のお取り扱いにおけるご注意

■当資料は、ファンドの状況や関連する情報等をお知らせするために大和投資信託により作成されたものであり、勧誘を目的としたものではありません。■当資料は、各種の信頼できると考えられる情報源から作成していますが、その正確性・完全性が保証されているものではありません。■当資料の中で記載されている内容、数値、図表、意見等は当資料作成時点のものであり、将来の成果を示唆・保証するものではなく、また今後予告なく変更されることがあります。■当資料中における運用実績等は、過去の実績および結果を示したものであり、将来の成果を示唆・保証するものではありません。

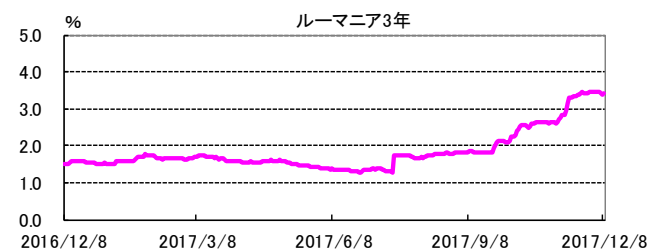
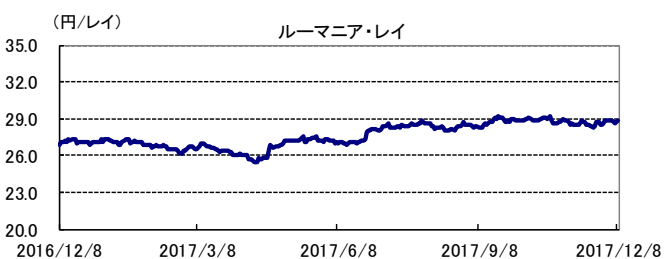
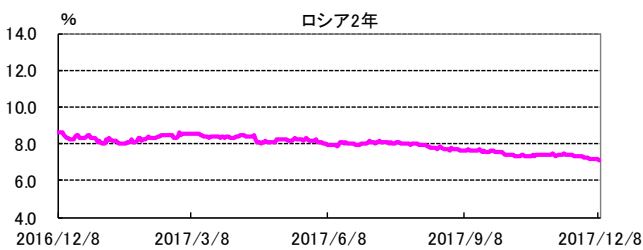
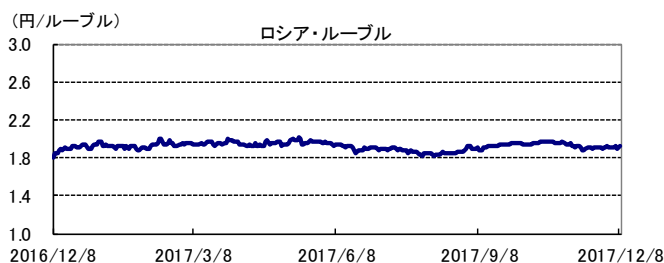
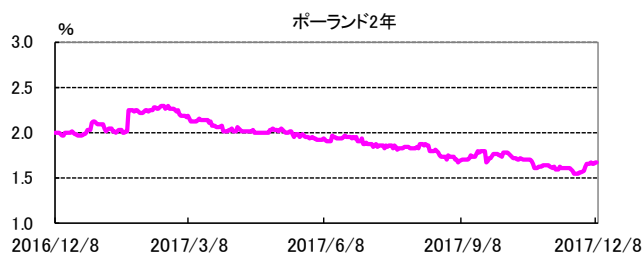
販売会社等についてのお問い合わせ⇒大和投資信託 フリーダイヤル 0120-106212(営業日の9:00~17:00) HP <http://www.daiwa-am.co.jp/>

1週間の為替・債券市場

	為替			債券		
	2017/12/8	前週末	前週比	2017/12/8	前週末	前週との差
ポーランド・ズロチ/2年国債	31.82	31.67	0.49%	1.66%	1.65%	0.01%
ロシア・ルーブル/2年国債	1.920	1.905	0.76%	7.10%	7.18%	-0.08%
ルーマニア・レイ/3年国債	28.84	28.81	0.11%	3.40%	3.47%	-0.06%

※ 為替は各通貨の対円での為替レート、債券は各国国債利回り。
 ※ 外貨建資産には為替リスク等があります。
 ※ ルーマニア債券の前週末の利回りは、11/29時点の利回りを記載。

1年間の為替・債券市場



(出所)ブルームバーグ

当資料のお取り扱いにおけるご注意

■当資料は、ファンドの状況や関連する情報等をお知らせするために大和投資信託により作成されたものであり、勧誘を目的としたものではありません。■当資料は、各種の信頼できると考えられる情報源から作成していますが、その正確性・完全性が保証されているものではありません。■当資料の中で記載されている内容、数値、図表、意見等は当資料作成時点のものであり、将来の成果を示唆・保証するものではなく、また今後予告なく変更されることがあります。■当資料中における運用実績等は、過去の実績および結果を示したものであり、将来の成果を示唆・保証するものではありません。

販売会社等についてのお問い合わせ⇒大和投資信託 フリーダイヤル 0120-106212(営業日の9:00~17:00) HP <http://www.daiwa-am.co.jp/>

中南米地域の為替・債券市場

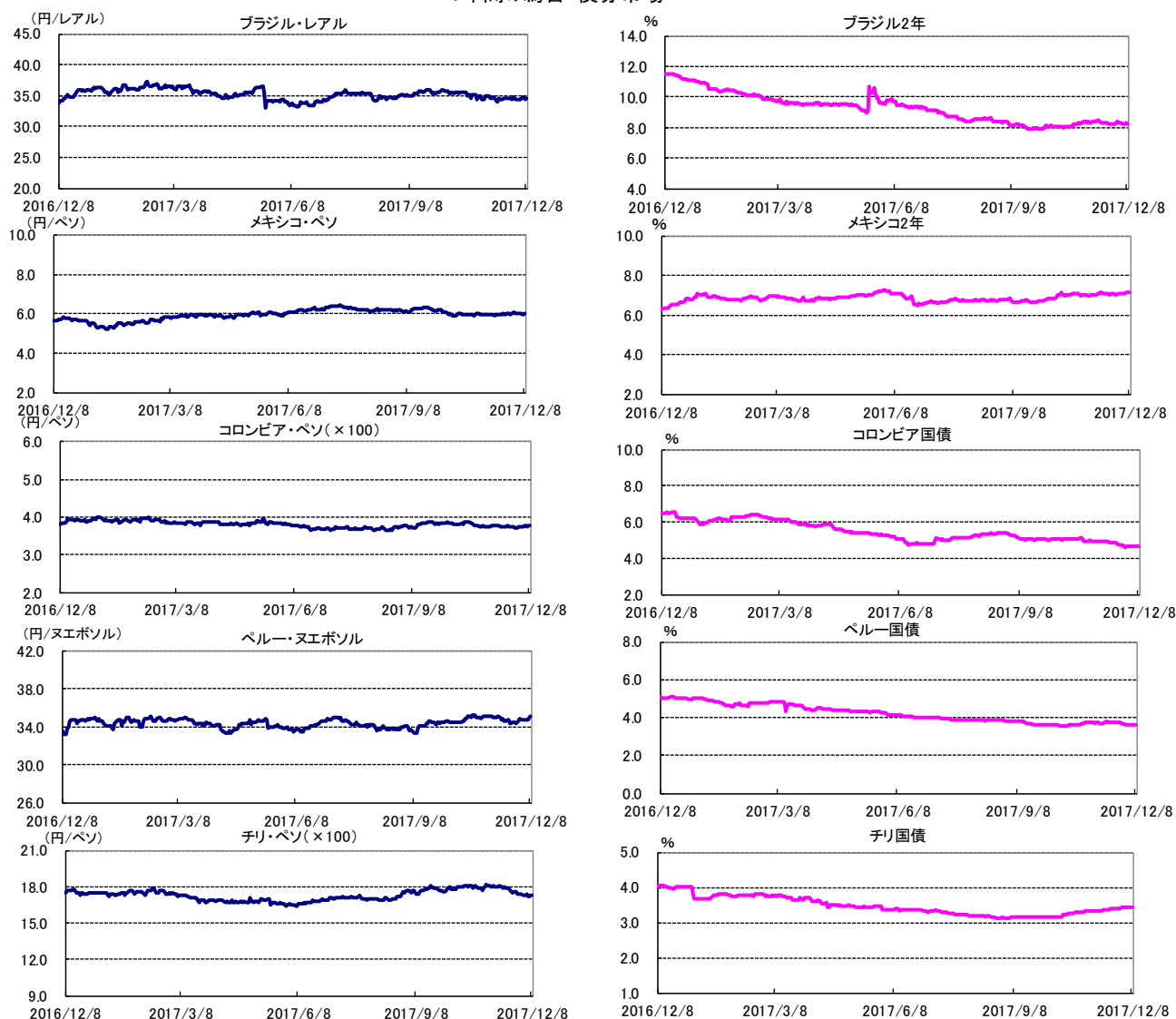
2017年12月8日現在

1週間の為替・債券市場

	為替			債券		
	2017/12/8	前週末	前週比	2017/12/8	前週末	前週との差
ブラジル・レアル/2年国債	34.47	34.44	0.08%	8.23%	8.30%	-0.08%
メキシコ・ペソ/2年国債	5.995	6.018	-0.37%	7.14%	7.08%	0.06%
コロンビア・ペソ(×100)/国債	3.769	3.743	0.69%	4.68%	4.66%	0.01%
ペルー・ヌエボソル/国債	35.07	34.69	1.11%	3.62%	3.61%	0.00%
チリ・ペソ(×100)/国債	17.31	17.31	-0.02%	3.41%	3.42%	-0.00%

- ※ 為替は各通貨の対円での為替レート、債券は各国国債利回り。
- ※ 外貨建資産には為替リスク等があります。
- ※ コロンビア国債は、現物債券「COLOMBIA TES COLTES 5 11/21/2018」の利回りを使用。
- ※ ペルー国債は、現物債券「PERU 7.84 08/12/2020」の利回りを使用。
- ※ チリ国債は、現物債券「CHILE 5 1/2 08/05/2020」の利回りを使用。
- ※ コロンビア、ペルー、チリの債券は、12/7時点の利回りを記載。

1年間の為替・債券市場



(出所)ブルームバーグ

当資料のお取り扱いにおけるご注意

■当資料は、ファンドの状況や関連する情報等をお知らせするために大和投資信託により作成されたものであり、勧誘を目的としたものではありません。■当資料は、各種の信頼できると考えられる情報源から作成していますが、その正確性・完全性が保証されているものではありません。■当資料の中で記載されている内容、数値、図表、意見等は当資料作成時点のものであり、将来の成果を示唆・保証するものではなく、また今後予告なく変更されることがあります。■当資料中における運用実績等は、過去の実績および結果を示したものであり、将来の成果を示唆・保証するものではありません。

販売会社等についてのお問い合わせ⇒大和投資信託 フリーダイヤル 0120-106212(営業日の9:00~17:00) HP <http://www.daiwa-am.co.jp/>