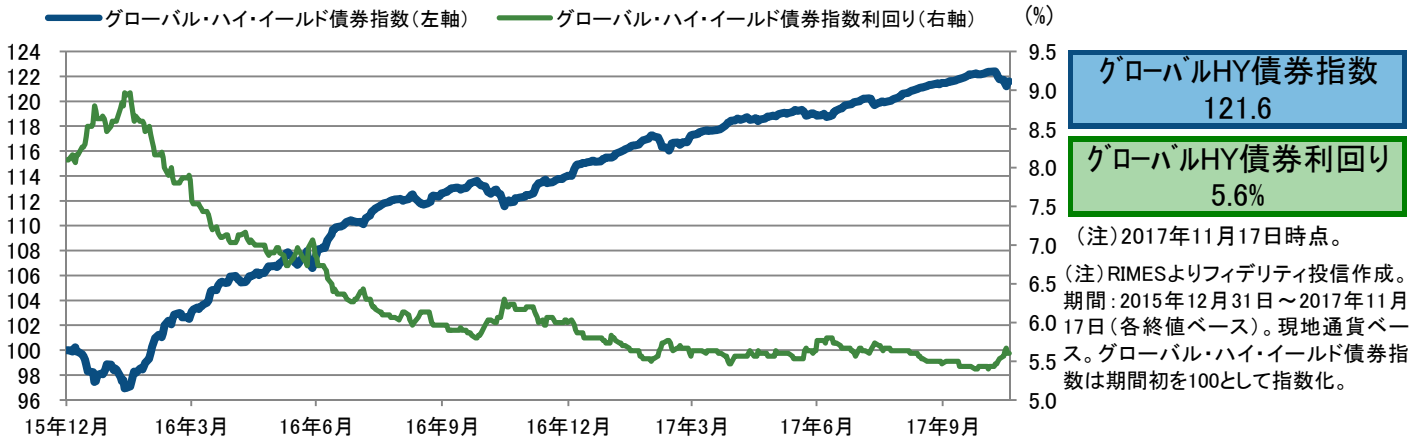


フィデリティ投信株式会社

## 過去2週間では、米国、欧州、アジアとも下落。

### ●グローバル・ハイ・イールド債券指数および利回りの推移(日次)



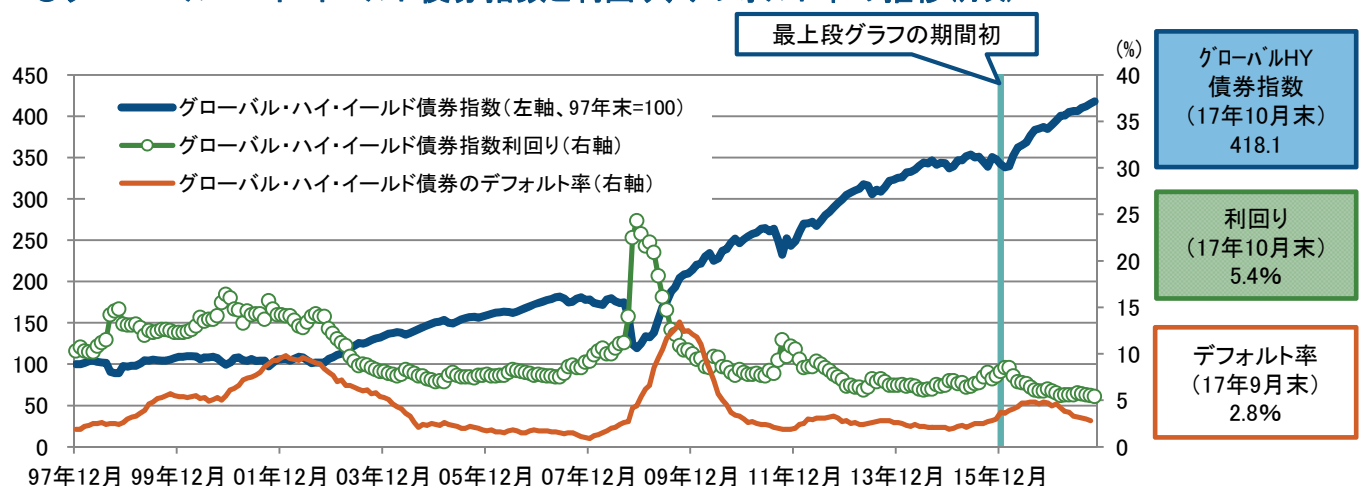
### ●各指数の騰落率と利回り

	騰落率			利回り		
	過去2週間*	月初来	年初来	2017/11/17	前月末	2016年末
グローバル・ハイ・イールド債券	-0.6%	-0.6%	6.7%	5.6%	5.4%	6.0%
米国ハイ・イールド債券	-0.8%	-0.8%	6.6%	6.2%	6.0%	6.5%
欧州ハイ・イールド債券	-0.7%	-0.6%	7.1%	4.3%	4.2%	4.9%
アジア・ハイ・イールド債券	-0.4%	-0.4%	6.3%	6.3%	6.1%	6.6%
米国債	-0.2%	0.1%	2.3%	2.4%	2.4%	2.4%
ドイツ国債	-0.1%	-0.1%	-0.9%	0.3%	0.3%	0.2%
世界株式	-0.8%	-0.2%	15.7%	-	-	-

(注)RIMESよりフィデリティ投信作成。時点(騰落率):2017年11月17日(各終値ベース)。現地通貨ベース。

\*過去2週間とは2017年11月3日から2017年11月17日まで(各終値ベース)を指します。

### ●グローバル・ハイ・イールド債券指数と利回り、デフォルト率の推移(月次)



レポート内で使用する指数は以下の通りです。

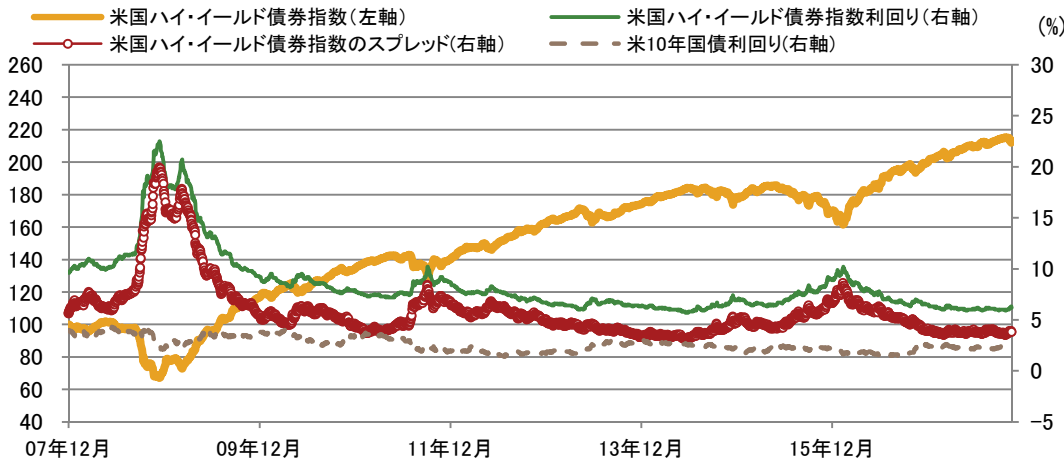
米国ハイ・イールド債券指数:バンクオブアメリカ・メリルリンチ・USハイ・イールド・コンストレインド・インデックス。欧州ハイ・イールド債券指数:バンクオブアメリカ・メリルリンチ・グローバル・ハイ・イールド・ヨーロッパ・インシュアーズ・コンストレインド・インデックス。アジア・ハイ・イールド債券指数:バンクオブアメリカ・メリルリンチ・アジア・ドル・コーポレート・ハイ・イールド・インデックス。グローバル・ハイ・イールド債券指数:米国、アジア、欧州ハイ・イールド債券指数の均等配分。米国債:バンクオブアメリカ・メリルリンチ・USTレジャリー(10年)・インデックス。ドイツ国債:シティドイツ国債インデックス(利回りはドイツ10年国債)。世界株式:MSCIワールド・インデックス。

上記は市場指数ベースです。弊社ファンドの実績ではありません。

上記は過去の実績であり、将来の傾向、数値等を保証もししくは示唆するものではありません。最終ページを必ずご確認ください。

フィデリティ投信株式会社

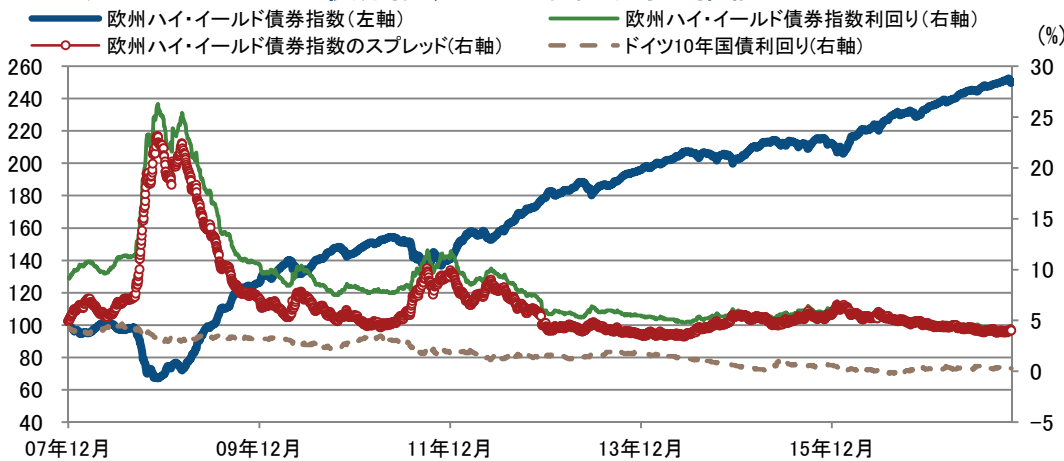
## ●米国ハイ・イールド債券指数および利回り等の推移(日次)



米国HY債券指数	213.3 ↓ (前回 214.9)
米国HY債券利回り	6.2% ↑ (前回 6.0%)
スプレッド	3.8% ↑ (前回 3.7%)
米10年国債利回り	2.4% ↑ (前回 2.3%)

(注)2017年11月17日時点。前回は2017年11月3日時点。スプレッドは、小数点第2位で四捨五入した米国ハイ・イールド債券指数と米10年国債の利回りの差。

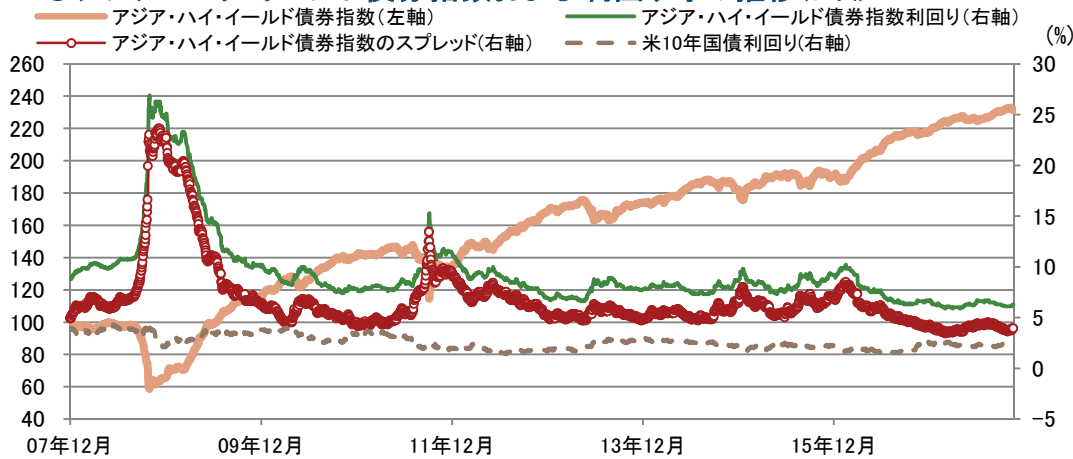
## ●欧州ハイ・イールド債券指数および利回り等の推移(日次)



欧州HY債券指数	250.4 ↓ (前回 252.3)
欧州HY債券利回り	4.3% ↑ (前回 4.2%)
スプレッド	4.0% ↑ (前回 3.9%)
ドイツ10年国債利回り	0.3% → (前回 0.3%)

(注)2017年11月17日時点。前回は2017年11月3日時点。スプレッドは、小数点第2位で四捨五入した欧州ハイ・イールド債券指数とドイツ10年国債の利回りの差。

## ●アジア・ハイ・イールド債券指数および利回り等の推移(日次)



アジアHY債券指数	231.5 ↓ (前回 232.6)
アジアHY債券利回り	6.3% ↑ (前回 6.1%)
スプレッド	3.9% ↑ (前回 3.8%)
米10年国債利回り	2.4% ↑ (前回 2.3%)

(注)2017年11月17日時点。前回は2017年11月3日時点。スプレッドは、小数点第2位で四捨五入したアジア・ハイ・イールド債券指数と米10年国債の利回りの差。

(注)RIMESよりフィデリティ投信作成。期間:2007年12月31日~2017年11月17日(各終値ベース)。使用した指数は1ページ参照。現地通貨ベース。各ハイ・イールド債券指数は期間初を100として指数化。

上記は市場指数ベースです。弊社ファンドの実績ではありません。

上記は過去の実績であり、将来の傾向、数値等を保証もしくは示唆するものではありません。

### ご注意

- 当資料は、信頼できる情報をもとにフィデリティ投信が作成しておりますが、正確性・完全性について当社が責任を負うものではありません。
- 当資料に記載の情報は、作成時点のものであり、市場の環境やその他の状況によって予告なく変更することがあります。また、いずれも将来の傾向、数値、運用結果等を保証もしくは示唆するものではありません。
- 当資料に記載されている個別の銘柄・企業名については、あくまでも参考として申し述べたものであり、その銘柄又は企業の株式等の売買を推奨するものではありません。
- 当資料にかかわる一切の権利は引用部分を除き当社に属し、いかなる目的であれ当資料の一部又は全部の無断での使用・複製は固くお断りいたします。
- 当資料は、ファンドの推奨(有価証券の勧誘)を目的としたものではありません。