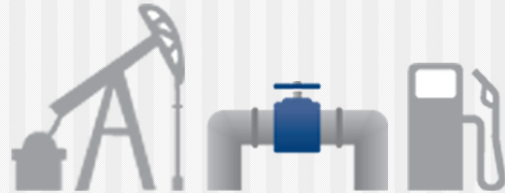


## MLP市場アップデート

情報提供資料 2017年2月20日作成



## MLP市場の動向

MLP市場は、レンジ内で推移する原油相場や資金調達環境の改善などを背景に、安定した値動き

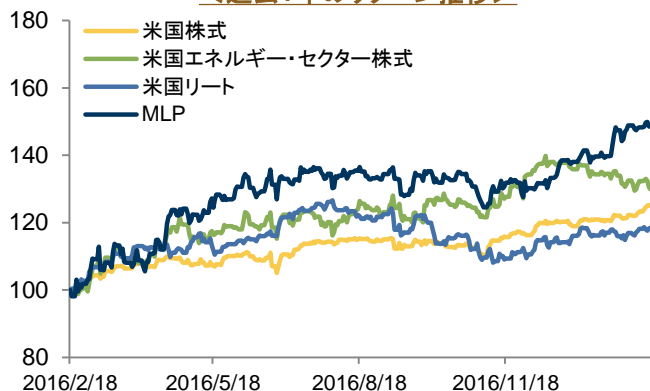
- MLP市場(アレリアンMLP指数トータル・リターン)は、週間(2月13日～2月17日)で+0.11%とほぼ横ばいで推移しました。同期間の米国株式(S&P500指数トータル・リターン)は+1.60%となり、MLP市場は米国株式市場をやや下回りました。前週のWTI原油価格は、OPEC(石油輸出国機構)加盟国および非加盟国の順調な減産が下値を支える一方、米国の原油掘削量や原油在庫の増加、ドル高の進行などが嫌気され、週間では狭いレンジ内で推移し、前週末比-0.85%の1バレル53.40米ドルで週を終えました。
- 引き続き、新たな買収プロジェクトや株式発行による資金調達が活発化しています。13日にはPlains All American Pipeline LPとNoble Midstream Partners LPが、合併会社の設立を通じて優良鉱区パーミアン・シェールの既存インフラを買収することを発表しました。また、15日にはNGL Energy Partners LPが、財務基盤強化のために普通株式約2億米ドルを発行しました。

## MLP市場の推移

米国 各資産の騰落率	価格*	前週	月初来	年初来	過去1年
MLP		0.11%	2.57%	7.59%	48.45%
米国株式		1.60%	3.36%	5.32%	25.26%
米国エネルギー・セクター株式		-1.83%	-1.22%	-4.40%	29.89%
米国リート		0.19%	1.89%	2.06%	18.42%
原油(WTIスポット)	53.40	-0.85%	1.12%	-0.60%	73.55%
天然ガス(スポット)	2.74	-6.25%	-8.70%	-25.49%	46.42%

騰落率は米ドルベース、トータル・リターン \*2017年2月17日時点

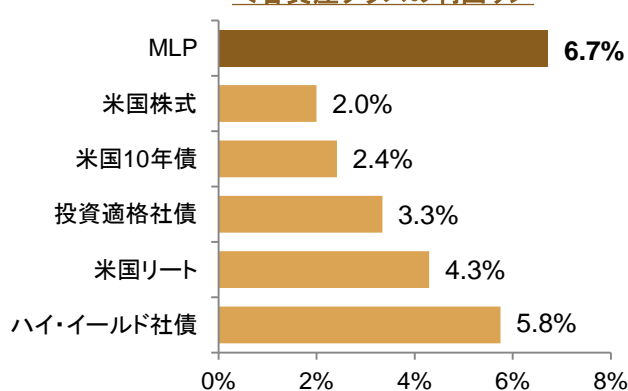
## &lt;過去1年のリターン推移&gt;



出所:ブルームバーグ、ゴールドマン・サックス・アセット・マネジメント (左図)米ドルベース、期間:2016年2月18日～2017年2月17日、2016年2月18日を100として指数化、(右図)2017年2月17日時点

各インデックス: MLP:アレリアンMLP指数、米国株式:S&amp;P500 指数、米国エネルギー・セクター株式:S&amp;Pエネルギー・セクター・セレクト指数、米国リート:NAREITエクイティ・リート指数、ハイ・イールド社債:ブルームバーグ・パークレイズ米国ハイ・イールド社債指数、投資適格社債:ブルームバーグ・パークレイズ米国総合社債指数、米国10年債:ジェネリック米国10年国債

## &lt;各資産クラスの利回り&gt;



MLPセクター別騰落率	前週	月初来	年初来	過去1年
天然ガス・パイプライン	0.74%	2.36%	7.48%	35.73%
探鉱・生産	0.66%	-2.03%	-0.23%	23.47%
天然資源	0.01%	0.22%	5.32%	56.96%
精製石油パイプライン	-0.01%	1.31%	9.75%	29.18%
エネルギー・サービス	-0.05%	3.72%	14.39%	195.28%
原油パイプライン	-0.21%	0.42%	0.83%	44.99%
海運	-0.55%	0.17%	11.22%	69.91%
集積パイプライン・分離施設	-0.99%	4.73%	10.46%	123.18%
川下	-1.41%	-2.16%	3.74%	17.57%
ジェネラル・パートナー	1.01%	5.78%	4.91%	119.55%

出所:Yorkville 2017年2月17日時点 騰落率は米ドルベース、トータル・リターン

本資料は、情報提供を目的としてゴールドマン・サックス・アセット・マネジメント株式会社(以下「弊社」といいます。)が作成した資料であり、特定の金融商品の推奨(有価証券の取得の勧誘)を目的とするものではありません。本資料は、弊社が信頼できると判断した情報等に基づいて作成されていますが、弊社がその正確性・完全性を保証するものではありません。本資料に記載された過去のデータは、将来の結果を示唆あるいは保証するものではありません。本資料に記載された見解は情報提供を目的とするものであり、いかなる投資助言を提供するものではなく、また個別銘柄の購入・売却・保有等を推奨するものでもありません。記載された見解は資料作成時点のものであり、将来予告なしに変更する場合があります。個別企業あるいは個別銘柄についての言及は、当該個別銘柄の売却、購入または継続保有の推奨を目的とするものではありません。本資料において言及された証券について、将来の投資判断が必ずしも利益をもたらすとは限らず、また言及された証券のパフォーマンスと同様の投資成果を示唆あるいは保証するものでもありません。本資料の一部または全部を、弊社の書面による事前承諾なく(1)複写、写真複写、あるいはその他いかなる手段において複製すること、あるいは(2)再配布することを禁じます。© 2017 Goldman Sachs. All rights reserved. <84280-OTU-475187>