



# ユーロ・ハイ・イールド債券市場情報【ご参考資料】

作成日： 2017年2月20日  
発行： ドイツ・アセット・マネジメント株式会社

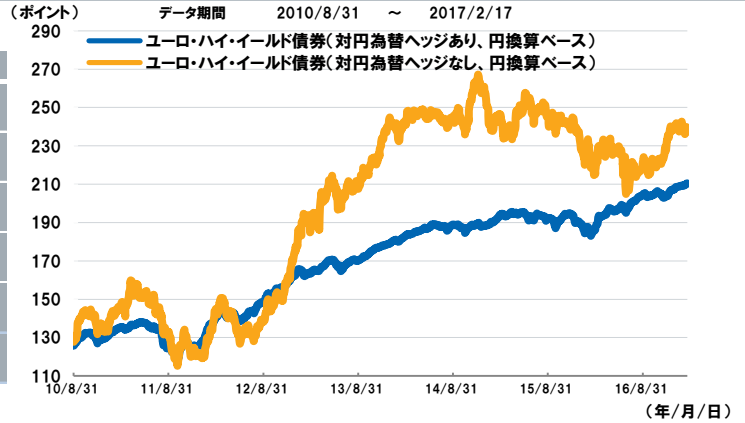
先週末のユーロ・ハイ・イールド債券市場は、対円為替ヘッジありで前週比+0.32%(円換算ベース)、また対円為替ヘッジなしで前週比-0.29%(円換算ベース)となりました。

## 1. 主要指数

### 指数値

資産クラス			2/10	2/17	騰落率
円換算ベース	対円為替ヘッジあり	ユーロ・ハイ・イールド債券	209.73	210.40	+0.32%
		米国ハイ・イールド債券	240.95	241.37	+0.17%
	対円為替ヘッジなし	ユーロ・ハイ・イールド債券	238.16	237.46	-0.29%
		米国ハイ・イールド債券	387.60	385.77	-0.47%
現地通貨ベース	ユーロ圏国債	716.85	718.72	+0.26%	
	ユーロ圏株式	1,448.70	1,460.30	+0.80%	

(出所: Bank of America Merrill Lynch, Bloombergのデータを基にドイツ・アセット・マネジメント(株)が作成)



## 2. 利回りとスプレッド

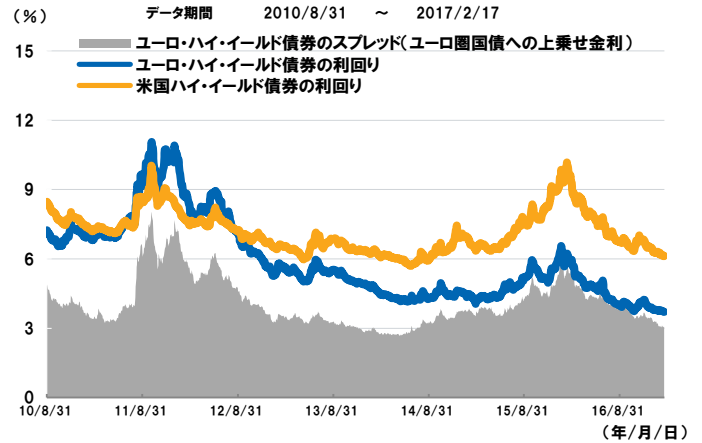
### 利回り

	2/10	2/17	変化幅
ユーロ圏国債	0.67%	0.65%	-0.02%
ユーロ・ハイ・イールド債券	3.74%	3.70%	-0.04%
米国ハイ・イールド債券	6.17%	6.13%	-0.04%

### スプレッド(対ユーロ圏国債 利回り格差)

	2/10	2/17	変化幅
ユーロ・ハイ・イールド債券	3.08%	3.05%	-0.02%

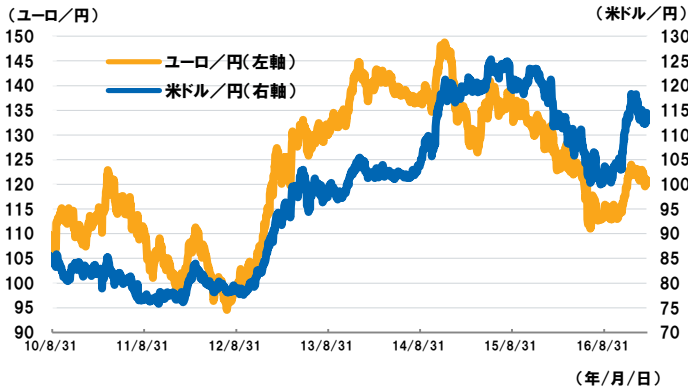
(出所: Bank of America Merrill Lynch, Bloombergのデータを基にドイツ・アセット・マネジメント(株)が作成)



## 3. 為替

		2/10	2/17	変化率
為替	ユーロ/円	120.87	120.14	-0.60%
	(参考)ユーロ/米ドル	1.065	1.065	+0.00%
	(参考)米ドル/円	113.55	112.86	-0.61%

データ期間 2010/8/31 ~ 2017/2/17



(出所: Bloomberg)

### 【当レポートで使用した各種指数等について】

ユーロ・ハイ・イールド債券: The BofA Merrill Lynch Euro High Yield Constrained Index, 米国ハイ・イールド債券: The BofA Merrill Lynch US High Yield Constrained Index, ユーロ圏国債: The BofA Merrill Lynch Euro Government Index, ユーロ圏株式: FTSEユーロファースト300種指数, 短期金利: 1か月LIBOR. ※ユーロ・ハイ・イールド債券, 米国ハイ・イールド債券, ユーロ圏国債におけるBank of America Merrill Lynchの市場指数はBank of America Merrill Lynchが算出する指数です。

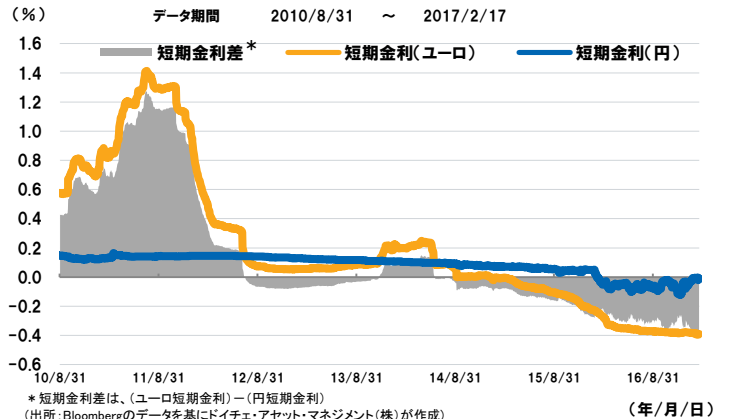
※騰落率・変化率・スプレッドに関しては、端数処理の関係で数値が異なって見えることがあります。

当資料中の各数値等は当資料作成時点で確認できる情報に基づいて作成しております。従いまして、速報値等の情報を用いる場合もあるため、数値等が変更になる場合があります。

当資料は、情報提供を目的としたものであり、特定の投資商品の推奨や投資勧誘を目的としたものではありません。当資料は、信頼できる情報をもとにドイツ・アセット・マネジメント株式会社が作成しておりますが、正確性・完全性について当社が責任を負うものではありません。当資料記載の情報及び見通しは、作成時点のものであり、市場の環境やその他の状況によって予告なく変更することがあります。D-161227-2 CS-170220-4

## 4. 短期金利

	短期金利水準		変化幅	短期金利差(対円)		金利差変化幅
	2/10	2/17		2/10	2/17	
ユーロ	-0.391%	-0.389%	+0.002%	-0.388%	-0.375%	+0.013%
日本円	-0.003%	-0.014%	-0.011%	-	-	-



\* 短期金利差は、(ユーロ短期金利)-(円短期金利)

(出所: Bloombergのデータを基にドイツ・アセット・マネジメント(株)が作成)

(年/月/日)

## ユーロ・ハイ・イールド債券市場情報【ご参考資料】



### ご留意事項

#### ●投資信託に係るリスクについて

投資信託は、主に国内外の株式や公社債等の値動きのある証券を投資対象とし投資元本が保証されていないため、当該資産の市場における取引価格の変動や為替の変動等により投資一単位当たりの価値が変動します。したがってお客様のご投資された金額を下回ることもあります。

また、投資信託は、個別の投資信託毎に投資対象資産の種類や投資制限、取引市場、投資対象国等が異なることから、リスクの内容や性質が異なりますので、ご購入に際しては、事前に最新の投資信託説明書(交付目論見書)や契約締結前交付書面の内容をご確認の上、ご自身で判断して下さい。

#### ●投資信託に係る費用について

【お申込みいただくお客様には以下の費用をご負担いただきます。】

- 購入時に直接ご負担いただく費用…購入時手数料 上限3.78%(税抜3.50%)
- 換金時に直接ご負担いただく費用…信託財産留保額 上限1.0%
- 投資信託の保有期間中に間接的にご負担いただく費用…運用管理費用(信託報酬) 上限2.0304%程度(税込)
- その他費用…上記以外に保有期間等に応じてご負担いただく費用があります。

投資信託説明書(交付目論見書)、契約締結前交付書面等でご確認下さい。

#### 《ご注意》

上記に記載しているリスクや費用項目につきましては、一般的な投資信託を想定しております。費用の料率につきましては、ドイツ・アセット・マネジメント株式会社が運用するすべての投資信託のうち、徴収するそれぞれの費用における最高の料率を記載しております。投資信託の運用による損益は、すべて受益者に帰属します。投資信託は、金融機関の預貯金と異なり、元本及び利息の保証はありません。投資信託は、預金または保険契約ではないため、預金保険及び保険契約者保護機構の保護の対象にはなりません。登録金融機関を通じてご購入いただいた投資信託は、投資者保護基金の対象とはなりません。投資信託に係るリスクや費用は、それぞれの投資信託により異なりますので、ご購入に際しては、事前に最新の投資信託説明書(交付目論見書)や契約締結前交付書面の内容をご確認の上、ご自身で判断して下さい。

なお、当社では投資信託の直接の販売は行っておりませんので、実際のお申込みにあたっては、各投資信託取扱いの販売会社にお問合せ下さい。

ドイツ・アセット・マネジメント株式会社

金融商品取引業者 関東財務局長(金商)第359号

加入協会: 日本証券業協会、一般社団法人投資信託協会、

一般社団法人日本投資顧問業協会、

一般社団法人第二種金融商品取引業協会

### 【指数に関してのご留意事項】

The BofA Merrill Lynch Euro High Yield Constrained Index、The BofA Merrill Lynch Euro Government Index、The BofA Merrill Lynch US High Yield Constrained IndexはBofAメリルリンチの指数であり、同社の許可を得て使用しています。BofAメリルリンチは同社の指数を現状有姿のまま提供しており、いかなる担保責任も負わず、関連するデータを含め、その適合性、品質、正確性、適時性、完全性を保証せず、またその使用に関しいかなる責任も負いません。また、ドイツ・アセット・マネジメント株式会社およびその商品やサービスについて、後援、支持、推奨するものではありません。

FTSEのFTSEユーロファースト300種指数はFTSEによって算出されています。

FTSEは、本商品の後援や推薦並びに販売促進を行うものではなく、本商品とのいかなる関連性もなく、何らその責任を負うものではありません。