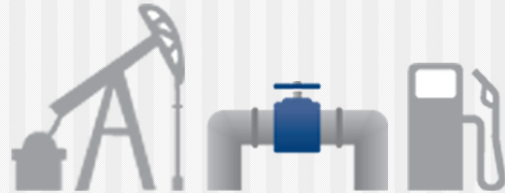


MLP市場アップデート

情報提供資料 2017年2月13日作成



MLP市場の動向

MLP市場は、株式市場や原油相場が底堅く推移するなか、レンジ内の展開に

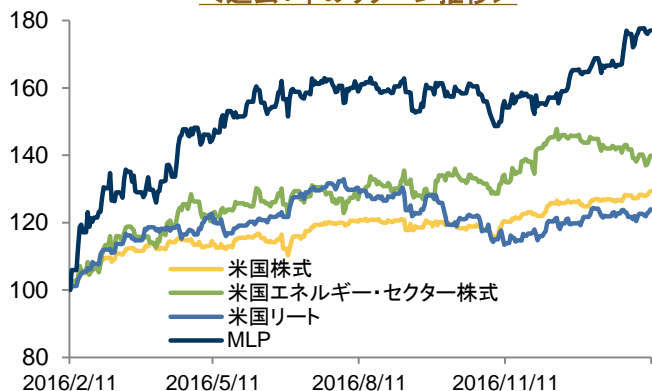
- MLP市場(アレリアンMLP指数トータル・リターン)は、週間(2月6日~2月10日)で-0.35%と小幅下落となりました。同期間の米国株式(S&P500指数トータル・リターン)は+0.87%となり、MLP市場は米国株式市場と同様に方向感に乏しい展開となりました。前週のWTI原油価格は、前半には米国の稼働リグ数増加や原油在庫の増加観測等を嫌気し小幅下落したものの、週中に発表されたガソリン在庫が予想に反し減少したことや10日発表のIEA(国際エネルギー機関)の月次報告でOPEC(石油輸出国機構)による過去最高レベルの減産順守状況等が確認されたことが好感され、週末にかけて反発した結果、週間では+0.06%とほぼ横ばいで推移し、1バレル53.86米ドルで週を終えました。
- 6日に、Antero Midstream Partners LPとMPLXの子会社MarkWest Energy Partners LPが合併会社設立を通じ、優良鉱区のマーセラスで天然ガス液の分離処理施設の能力拡大を発表しました。

MLP市場の推移

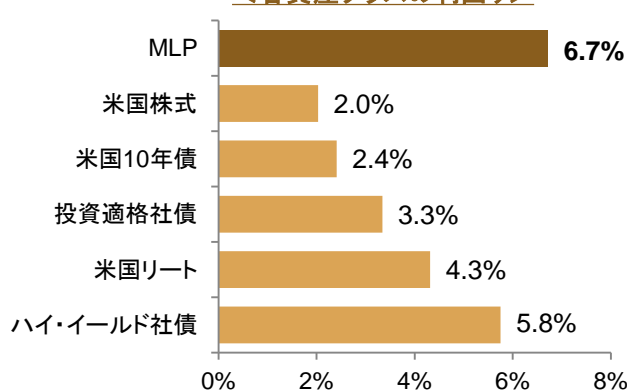
米国 各資産の騰落率	価格*	前週	月初来	年初来	過去1年
MLP		-0.35%	2.46%	7.47%	77.01%
米国株式		0.87%	1.73%	3.66%	29.35%
米国エネルギー・セクター株式		-0.17%	0.63%	-2.62%	39.94%
米国リート		1.11%	1.70%	1.87%	24.00%
原油(WTIスポット)	53.86	0.06%	1.99%	0.26%	105.49%
天然ガス(スポット)	2.93	-2.48%	-2.62%	-20.53%	37.90%

騰落率は米ドルベース、トータル・リターン *2017年2月10日時点

<過去1年のリターン推移>



<各資産クラスの利回り>



出所:ブルームバーグ、ゴールドマン・サックス・アセット・マネジメント(左図)米ドルベース、期間:2016年2月1日~2017年2月10日、2016年2月1日を100として指数化、(右図)2017年2月10日時点

各インデックス:MLP:アレリアンMLP指数、米国株式:S&P500指数、米国エネルギー・セクター株式:S&Pエネルギー・セクター・セレクト指数、米国リート:NAREITエクイティ・リート指数、ハイ・イールド社債:ブルームバーグ・パークレイズ米国ハイ・イールド社債指数、投資適格社債:ブルームバーグ・パークレイズ米国総合社債指数、米国10年債:ジェネリック米国10年国債

MLPセクター別騰落率	前週	月初来	年初来	過去1年
エネルギー・サービス	1.17%	3.77%	14.45%	232.76%
精製石油パイプライン	0.69%	1.32%	9.76%	47.29%
集積パイプライン・分離施設	0.51%	5.78%	11.57%	172.87%
天然資源	-0.49%	0.21%	5.30%	63.95%
天然ガス・パイプライン	-0.59%	1.60%	6.69%	58.90%
海運	-1.26%	0.73%	11.84%	93.63%
原油パイプライン	-1.47%	0.63%	1.04%	82.14%
川下	-1.80%	-0.76%	5.22%	27.28%
探鉱・生産	-1.83%	-2.67%	-0.88%	26.29%
ジェネラル・パートナー	-0.26%	4.73%	3.86%	157.84%

出所:Yorkville 2017年2月10日時点 騰落率は米ドルベース、トータル・リターン

本資料は、情報提供を目的としてゴールドマン・サックス・アセット・マネジメント株式会社(以下「弊社」といいます。)が作成した資料であり、特定の金融商品の推奨(有価証券の取得の勧誘)を目的とするものではありません。本資料は、弊社が信頼できると判断した情報等に基づいて作成されていますが、弊社がその正確性・完全性を保証するものではありません。本資料に記載された過去のデータは、将来の結果を示唆あるいは保証するものではありません。本資料に記載された見解は情報提供を目的とするものであり、いかなる投資助言を提供するものではなく、また個別銘柄の購入・売却・保有等を推奨するものでもありません。記載された見解は資料作成時点のものであり、将来予告なしに変更する場合があります。個別企業あるいは個別銘柄についての言及は、当該個別銘柄の売却、購入または継続保有の推奨を目的とするものではありません。本資料において言及された証券について、将来の投資判断が必ずしも利益をもたらすとは限らず、また言及された証券のパフォーマンスと同様の投資成果を示唆あるいは保証するものでもありません。本資料の一部または全部を、弊社の書面による事前承諾なく(1)複写、写真複写、あるいはその他いかなる手段において複製すること、あるいは(2)再配布することを禁じます。© 2017 Goldman Sachs. All rights reserved. <83419-OTU-470199>