

2017年4月

発行登録追補目論見書
（「償還について」および「最悪シナリオを想定した想定損失額」と題する書面を含む。）



フィンランド地方金融公社

フィンランド地方政府保証機構保証付

フィンランド地方金融公社 2018年11月9日満期
早期償還条項付 他社株式株価連動円建債券
(任天堂株式会社)

— 売 出 人 —

株式会社SBI証券

フィンランド地方政府保証機構保証付 フィンランド地方金融公社 2018年11月9日満期 早期償還条項付 他社株式株価連動円建債券（任天堂株式会社）（以下「本債券」といいます。）の2018年11月9日を除く各利払日における早期償還の有無は、任天堂株式会社の株価水準により決定され、また、本債券の満期償還は任天堂株式会社の株価水準によっては、最終償還額が変動しますので、本債券は任天堂株式会社の株価動向により影響を受けます。詳細につきましては、「第一部 証券情報 第2 売出債券に関する基本事項 3 償還の方法」をご参照ください。

なお任天堂株式会社につきましては、本書「第三部 保証会社等の情報 第2 保証会社以外の会社の情報」をご参照ください。

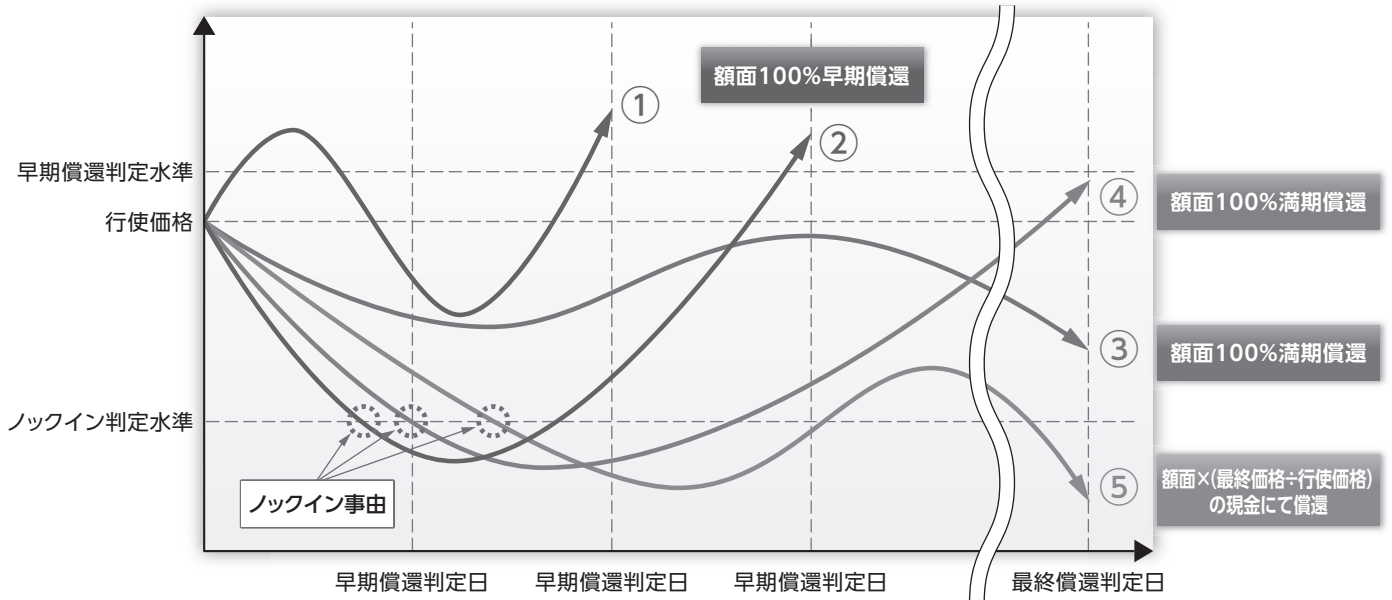
本債券に投資しようとする投資家は、本債券への投資を判断するにあたって、必要に応じ、法務、税務、会計等の専門家の助言を得るべきであり、本債券の投資に伴うリスクに堪え得る投資家のみが本債券に対する投資を行ってください。

(注) 発行者は、平成29年3月27日付で「フィンランド地方政府保証機構保証付 フィンランド地方金融公社2020年4月満期 トルコリラ建債券」、「フィンランド地方政府保証機構保証付 フィンランド地方金融公社2020年4月満期ブラジルリアル建債券(円貨決済型)」および「フィンランド地方政府保証機構保証付 フィンランド地方金融公社2020年4月満期インドルピー建債券(円貨決済型)」の売出しについて、また、平成29年3月31日付で「フィンランド地方政府保証機構保証付 フィンランド地方金融公社 2022年4月22日満期 円建 早期償還条項付 円/ブラジルリアル参照 デジタル・クーポン債券（円100%償還条件付）」の売出しについて、それぞれ訂正発行登録書を関東財務局長に提出しております。当該各債券の売出しに係る発行登録目論見書は、この発行登録追補目論見書とは別に作成および交付されますので、当該各債券の内容はこの発行登録追補目論見書には記載されていません。

償還について

以下の記載は、本債券の仕組みをご検討いただく際の補足資料として作成したものです。あくまで参考資料としてお読みください。

償還決定方法



①、② 額面100%で早期償還

ノックイン事由の発生の有無にかかわらず、早期償還判定日において、「対象株式終値 \geq 早期償還判定水準」の場合、額面100%で早期償還となります。

③ ノックイン事由が発生せず、満期償還を迎える

期中に一度も、対象株式終値がノックイン判定水準以下にならなければ額面100%で満期償還となります。

④ ノックイン事由が発生したが、額面100%で満期償還

期中に一度でも、対象株式終値がノックイン判定水準と等しいかまたはこれを下回り、最終償還判定日において、「対象株式終値 \geq 行使価格」の場合、額面100%で満期償還となります。

⑤ ノックイン事由が発生し、額面割れで満期償還

期中に一度でも、対象株式終値がノックイン判定水準と等しいかまたはこれを下回り、最終償還判定日において、「対象株式終値 $<$ 行使価格」の場合、額面金額 \times (最終価格 \div 行使価格)の現金にて満期償還となります。

※詳細については、目論見書の「3【償還の方法】」をご確認ください。

最悪シナリオを想定した想定損失額

以下は、本債券の価格に影響を与える主な金融指標の変化によって生じる、本債券の想定される損失額（以下「想定損失額」といいます。）のシミュレーションです。将来における実際の損失額を示すものではありません。

1. 2015年10月1日から2017年4月6日までの期間における各金融指標の最大値及び最小値

出所：BloombergのデータよりSBI証券作成

	最大値(日付)	最小値(日付)	期中価格に悪影響を与える下落率又は上昇幅	
			下落率	上昇幅
対象株式の株価	31,770.0円 (2016/7/19)	13,800.0円 (2016/6/24)	▲56.56%	
対象株式の株価の変動率	64.51% (2016/9/12)	43.57% (2015/10/1)		20.94%
円金利	0.11% (2015/10/8)	▲0.18% (2016/7/11)		0.29%

■ 下落率は、期間中の最高値(終値)と最安値(終値)の比較を示したものであり、時間的推移は考慮しておりません。上昇幅は、最小値から最大値への上昇幅を示しております。

■ 対象株式の株価の変動率(ヒストリカル・ボラティリティ)：対象株式の株価の過去の変動から算出した変動率です。期間は、260日間としています。

■ 対象株式の株価の変動率(ヒストリカル・ボラティリティ)は、ある期間の対象株式の株価の変動の度合いを表します。一般的に、変動が大きいほど変動率は大きい値に、変動が小さいほど変動率は小さい値となり、変動率の上昇は本債券の価格を下げる方向に作用します。

■ 円金利：期間2年の円金利スワップレートを記載しております。

2. 満期償還時の想定損失額

観察期間中の対象株式の後場終値が所定のノックイン水準と等しいか又はそれを下回り(ノックイン事由の発生)、最終償還判定日における対象株式の株価が行使価格を下回っている場合、満期償還額は投資元本を下回ることとなります。また、投資元本の全額が毀損するおそれがあります。

1. で示した過去の市場データにおける対象株式の株価の下落率は▲56.56%でした。最終償還判定日における、対象株式の株価の下落を同率と想定した場合、下表に示す損失がお客様に発生します。なお、最終償還判定日に対象株式の株価が▲56.56%を超えて下落した場合、あるいは、本債券の発行体等の信用リスク要因やその他の要因により、お客様の損失がさらに拡大する可能性があります。

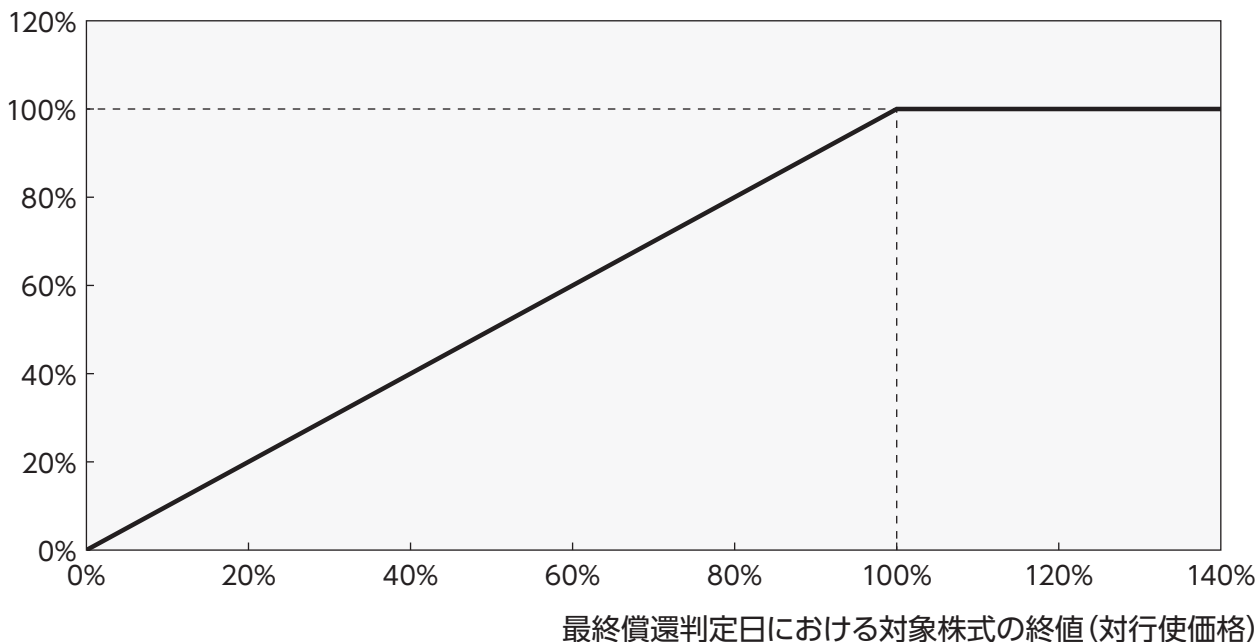
対象株式の行使価格からの下落率	想定損失額(円)	実質償還金額(円)
0.00%	0	500,000
▲10.00%	▲50,000	450,000
▲20.00%	▲100,000	400,000
▲30.00%	▲150,000	350,000
▲40.00%	▲200,000	300,000
▲50.00%	▲250,000	250,000
▲56.56%	▲282,800	217,200
▲60.00%	▲300,000	200,000
▲70.00%	▲350,000	150,000
▲80.00%	▲400,000	100,000
▲90.00%	▲450,000	50,000
▲100.00%	▲500,000	0

※上記の満期償還時の想定損失額については、受取利息、税金及びその他の諸費用等は考慮しておりません。

3. 満期償還時のイメージ図(ノックイン発生時)

観察期間中に対象株式の後場終値が一度でもノックイン水準以下となった場合、満期償還額が額面金額を割り込み、損失(元本欠損)が生じるおそれがあります。また、本債券の満期償還額は、額面金額の100%を超えることはありませんので、キャピタルゲインを期待して投資すべきではありません。

満期償還額(対額面金額)



4. 流動性リスクについて

本債券は、日本国内外の金融商品取引所に上場されておらず、流動性(換金性)が低いため、お客様が売却を希望される際に換金できるとは限りません。また、中途売却時には、その売却価格が当初購入価格を大きく下回り、著しい損失(元本欠損)が生じるおそれがあります。本債券に投資される際には、満期償還日まで保有されることを前提にご検討下さい。

5. 中途売却時の想定損失額

下表は、1.に記載の過去の市場データを用いて、各金融指標が本債券の期中価格に悪影響を与える方向に同時に変動した場合を想定した、中途売却時の想定損失額を試算日の市場環境に基づいて試算したものです。ただし、発行体(保証者を含む)の信用リスクや債券の流動性等を考慮し算出したものではなく、実際の売却価格とは異なります。

また、実際の中途売却に際し、各金融指標がより大きく変動した場合、お客様の損失はさらに拡大する可能性があります。上記中途売却想定損失額を上回る(額面に対して10%相当以上)可能性があります。

金融指標	金融指標の動き	下落率又は上昇幅	想定売却価格	想定損失率	想定損失額(試算額)
対象株式の株価	下落	▲56.56%	253,100円	▲49.38%	▲246,900円
対象株式の株価の変動率	上昇	+20.94%			
円金利	上昇	+0.29%			

■本シミュレーションは、簡易な手法により行われたものです。前提条件の異なるもの、より精緻な手法によるものとは結果が異なる場合があります。

■本シミュレーションは、2017年4月7日の市場環境にて計算しております。

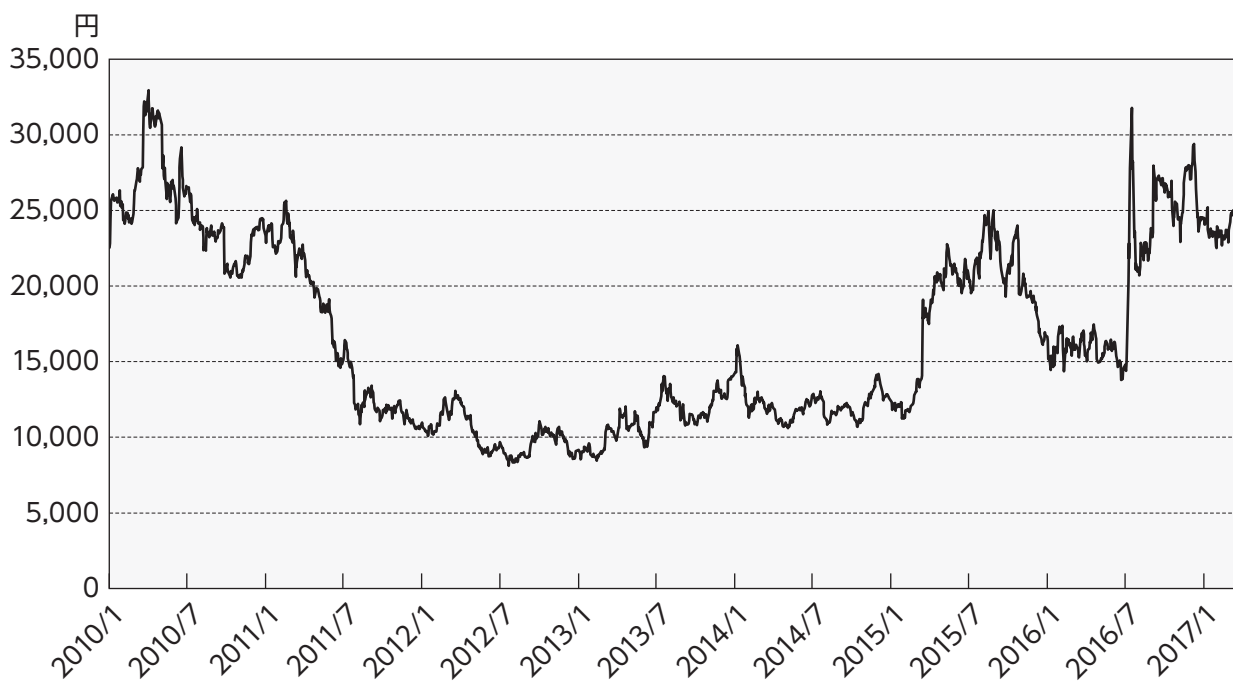
■試算日における想定損失であり、市場環境が変化した場合や、時間が経過して償還日までの期間が短くなった場合の想定損失額(試算額)とは異なります。

■各金融指標の状況により、期中価格に悪影響を与える度合いや方向性が変化することがあるため、一般的に悪影響を与えるとされる方向と異なる場合があります。

6. 対象株式 参考株価動向

任天堂株式会社(コード:7974 JT Equity)

参照期間:2010/1/4~2017/4/6



出所: BloombergのデータよりSBI証券作成

【表紙】	
【発行登録追補書類番号】	28-外債1-115
【提出書類】	発行登録追補書類
【提出先】	関東財務局長
【提出日】	平成29年4月14日
【発行者の名称】	フィンランド地方金融公社 (Municipality Finance Plc)
【代表者の役職氏名】	Matti Kanerva Senior Legal Counsel (上級法律顧問)
	Mari Tyster Executive Vice President (業務執行副社長)
【代理人の氏名又は名称】	弁護士 田 中 収
【住所】	東京都港区元赤坂一丁目2番7号 赤坂Kタワー アンダーソン・毛利・友常法律事務所
【電話番号】	03-6888-1000
【事務連絡者氏名】	弁護士 田 中 収
【住所】	東京都港区元赤坂一丁目2番7号 赤坂Kタワー アンダーソン・毛利・友常法律事務所
【電話番号】	03-6888-1180
【今回の売出金額】	250,000,000円

【発行登録書の内容】

提出日	平成28年1月14日
効力発生日	平成28年1月22日
有効期限	平成30年1月21日
発行登録番号	28-外債1
発行予定額又は発行残高の上限	発行予定額 5,000億円

【これまでの売出実績】

(発行予定額を記載した場合)

番号	提出年月日	売出金額	減額による訂正年月日	減額金額
28-外債1-1	平成28年2月15日	390,000,000円		該当事項なし
28-外債1-2	平成28年2月18日	490,000,000円		該当事項なし
28-外債1-3	平成28年2月19日	1,843,000,000円		該当事項なし
28-外債1-4	平成28年3月7日	388,000,000円		該当事項なし
28-外債1-5	平成28年3月10日	3,851,617,400円		該当事項なし
28-外債1-6	平成28年3月11日	1,470,000,000円		該当事項なし
28-外債1-7	平成28年3月29日	1,000,000,000円		該当事項なし
28-外債1-8	平成28年3月31日	217,120,000円		該当事項なし
28-外債1-9	平成28年4月1日	1,000,000,000円		該当事項なし
28-外債1-10	平成28年4月1日	1,002,000,000円		該当事項なし
28-外債1-11	平成28年4月1日	500,000,000円		該当事項なし
28-外債1-12	平成28年4月1日	520,000,000円		該当事項なし
28-外債1-13	平成28年4月1日	400,000,000円		該当事項なし
28-外債1-14	平成28年4月1日	500,000,000円		該当事項なし
28-外債1-15	平成28年4月1日	421,730,000円		該当事項なし
28-外債1-16	平成28年4月4日	1,521,500,000円		該当事項なし
28-外債1-17	平成28年4月8日	670,000,000円		該当事項なし
28-外債1-18	平成28年4月11日	800,000,000円		該当事項なし
28-外債1-19	平成28年4月12日	505,000,000円		該当事項なし
28-外債1-20	平成28年4月14日	99,954,000円		該当事項なし
28-外債1-21	平成28年4月14日	300,000,000円		該当事項なし
28-外債1-22	平成28年4月26日	1,014,000,000円		該当事項なし

28-外債1-23	平成28年5月24日	2,076,000,000円	該当事項なし
28-外債1-24	平成28年5月30日	546,000,000円	該当事項なし
28-外債1-25	平成28年5月30日	365,000,000円	該当事項なし
28-外債1-26	平成28年5月30日	489,000,000円	該当事項なし
28-外債1-27	平成28年5月30日	962,000,000円	該当事項なし
28-外債1-28	平成28年5月30日	1,424,000,000円	該当事項なし
28-外債1-29	平成28年5月30日	788,000,000円	該当事項なし
28-外債1-30	平成28年6月10日	200,000,000円	該当事項なし
28-外債1-31	平成28年6月10日	510,000,000円	該当事項なし
28-外債1-32	平成28年7月1日	550,000,000円	該当事項なし
28-外債1-33	平成28年7月1日	1,500,000,000円	該当事項なし
28-外債1-34	平成28年7月1日	100,000,000円	該当事項なし
28-外債1-35	平成28年7月1日	100,000,000円	該当事項なし
28-外債1-36	平成28年7月1日	100,000,000円	該当事項なし
28-外債1-37	平成28年7月7日	150,000,000円	該当事項なし
28-外債1-38	平成28年7月8日	2,200,000,000円	該当事項なし
28-外債1-39	平成28年7月14日	936,630,000円	該当事項なし
28-外債1-40	平成28年7月15日	13,860,293,900円	該当事項なし
28-外債1-41	平成28年7月21日	327,000,000円	該当事項なし
28-外債1-42	平成28年8月2日	1,179,000,000円	該当事項なし
28-外債1-43	平成28年8月19日	100,000,000円	該当事項なし
28-外債1-44	平成28年8月19日	100,000,000円	該当事項なし
28-外債1-45	平成28年8月19日	100,000,000円	該当事項なし
28-外債1-46	平成28年8月30日	784,000,000円	該当事項なし
28-外債1-47	平成28年8月30日	414,000,000円	該当事項なし
28-外債1-48	平成28年8月30日	1,117,000,000円	該当事項なし
28-外債1-49	平成28年8月30日	1,280,000,000円	該当事項なし
28-外債1-50	平成28年8月30日	1,270,000,000円	該当事項なし
28-外債1-51	平成28年9月9日	100,000,000円	該当事項なし
28-外債1-52	平成28年9月9日	100,000,000円	該当事項なし

28-外債1-53	平成28年9月9日	100,000,000円	該当事項なし
28-外債1-54	平成28年9月12日	300,000,000円	該当事項なし
28-外債1-55	平成28年9月14日	417,500,000円	該当事項なし
28-外債1-56	平成28年10月3日	1,000,000,000円	該当事項なし
28-外債1-57	平成28年10月3日	500,000,000円	該当事項なし
28-外債1-58	平成28年10月3日	395,600,000円	該当事項なし
28-外債1-59	平成28年10月3日	1,500,000,000円	該当事項なし
28-外債1-60	平成28年10月3日	500,000,000円	該当事項なし
28-外債1-61	平成28年10月5日	150,000,000円	該当事項なし
28-外債1-62	平成28年10月5日	1,011,840,000円	該当事項なし
28-外債1-63	平成28年10月5日	760,000,000円	該当事項なし
28-外債1-64	平成28年10月5日	2,267,000,000円	該当事項なし
28-外債1-65	平成28年10月7日	300,000,000円	該当事項なし
28-外債1-66	平成28年10月14日	300,000,000円	該当事項なし
28-外債1-67	平成28年10月14日	300,000,000円	該当事項なし
28-外債1-68	平成28年10月14日	360,000,000円	該当事項なし
28-外債1-69	平成28年10月14日	200,000,000円	該当事項なし
28-外債1-70	平成28年10月14日	100,000,000円	該当事項なし
28-外債1-71	平成28年10月14日	200,000,000円	該当事項なし
28-外債1-72	平成28年10月14日	13,554,061,500円	該当事項なし
28-外債1-73	平成28年10月18日	200,000,000円	該当事項なし
28-外債1-74	平成28年10月19日	200,000,000円	該当事項なし
28-外債1-75	平成28年10月19日	10,646,000,000円	該当事項なし
28-外債1-76	平成28年10月27日	1,562,000,000円	該当事項なし
28-外債1-77	平成28年10月27日	1,410,000,000円	該当事項なし
28-外債1-78	平成28年10月27日	1,002,000,000円	該当事項なし
28-外債1-79	平成28年10月27日	302,000,000円	該当事項なし
28-外債1-80	平成28年10月27日	1,061,000,000円	該当事項なし
28-外債1-81	平成28年10月28日	500,000,000円	該当事項なし
28-外債1-82	平成28年10月28日	1,473,000,000円	該当事項なし

28-外債1-83	平成28年11月11日	118,160,000円	該当事項なし
28-外債1-84	平成28年11月14日	1,609,000,000円	該当事項なし
28-外債1-85	平成28年11月21日	9,941,000,000円	該当事項なし
28-外債1-86	平成28年12月22日	1,077,300,000円	該当事項なし
28-外債1-87	平成29年1月5日	1,566,000,000円	該当事項なし
28-外債1-88	平成29年1月6日	700,635,000円	該当事項なし
28-外債1-89	平成29年1月13日	552,000,000円	該当事項なし
28-外債1-90	平成29年1月16日	1,075,000,000円	該当事項なし
28-外債1-91	平成29年1月18日	15,067,000,000円	該当事項なし
28-外債1-92	平成29年1月26日	500,000,000円	該当事項なし
28-外債1-93	平成29年2月1日	1,464,000,000円	該当事項なし
28-外債1-94	平成29年3月9日	300,000,000円	該当事項なし
28-外債1-95	平成29年3月10日	1,000,000,000円	該当事項なし
28-外債1-96	平成29年3月10日	1,202,000,000円	該当事項なし
28-外債1-97	平成29年3月10日	1,000,000,000円	該当事項なし
28-外債1-98	平成29年3月31日	1,000,000,000円	該当事項なし
28-外債1-99	平成29年3月31日	300,000,000円	該当事項なし
28-外債1-100	平成29年3月31日	1,000,000,000円	該当事項なし
28-外債1-101	平成29年3月31日	1,173,000,000円	該当事項なし
28-外債1-102	平成29年3月31日	1,000,000,000円	該当事項なし
28-外債1-103	平成29年3月31日	401,000,000円	該当事項なし
28-外債1-104	平成29年3月31日	1,000,000,000円	該当事項なし
28-外債1-105	平成29年3月31日	500,000,000円	該当事項なし
28-外債1-106	平成29年3月31日	1,000,000,000円	該当事項なし
28-外債1-107	平成29年3月31日	890,000,000円	該当事項なし
28-外債1-108	平成29年3月31日	111,100,000南アフリカランド (947,683,000円)(注1)	該当事項なし
28-外債1-109	平成29年4月10日	500,000,000円	該当事項なし
28-外債1-110	平成29年4月11日	1,797,000,000円	該当事項なし
28-外債1-111	平成29年4月11日	554,150,000トルコリラ 60,520,000ブラジルリアル 1,103,400,000インドルピー (20,818,528,800円)(注2)	該当事項なし
28-外債1-112	平成29年4月12日	300,000,000円	該当事項なし

28-外債1-113	平成29年4月13日	200,000,000円	該当事項なし	
28-外債1-114	平成29年4月13日	605,000,000円	該当事項なし	
実績合計額		165,808,153,600円	減額総額	0円

(注1) 本欄に記載された債券の日本国内における受渡しは2017年5月1日に行われる予定でまだ完了していない。本欄に記載された円貨換算額は、株式会社三菱東京UFJ銀行が発表した2017年3月30日現在の東京外国為替市場における対顧客電信直物売買相場の仲値である1南アフリカランド=8.53円の換算レートで換算している。

(注2) 本欄に記載された3債券の日本国内における受渡しは2017年4月25日に行われる予定でまだ完了していない。本欄に記載された円貨換算額は、3債券の円貨換算額の合計であるが、トルコリラ建の円貨換算額は、株式会社三菱東京UFJ銀行が発表した2017年4月7日現在の東京外国為替市場における対顧客電信直物売買相場の仲値である1トルコリラ=29.96円の換算レートで換算し、ブラジルレアル建の円貨換算額は、2017年4月7日現在のPTAXレート終値としてブラジル中央銀行により発表された円/ブラジルレアルの換算レートの仲値の逆数により、1ブラジルレアル=35.39円（小数点以下第三位を切捨て）の換算レートで換算し、インドルピー建の円貨換算額は、株式会社三菱東京UFJ銀行が発表した2017年4月7日現在の東京外国為替市場における対顧客電信直物売買相場である1インドルピー=1.88円の換算レートで換算している。

【残額】

(発行予定額－実績合計額－減額総額) 334,191,846,400円

(発行残高の上限を記載した場合)

番号	提出年月日	売出金額	償還年月日	償還金額	減額による 訂正年月日	減額金額
該当事項なし						
実績合計額		該当事項なし	償還総額	該当事項なし	減額総額	該当事項なし

【残高】

該当事項なし

【縦覧に供する場所】

該当事項なし

注 本書中、別段の記載がある場合を除き、下記の用語は以下を指すものとする。

「発行者」または「公社」…………… フィンランド地方金融公社
(Municipality Finance Plc)
「保証者」または「地方政府保証機構」…………… フィンランド地方政府保証機構
(The Municipal Guarantee Board)

目 次

	頁
第一部 証券情報	1
第1 募集債券に関する基本事項	1
第2 売出債券に関する基本事項	1
1 売 出 要 項	1
2 利 息 支 払 の 方 法	5
3 償 還 の 方 法	6
4 元 利 金 支 払 場 所	14
5 担保又は保証に関する事項	15
6 債券の管理会社の職務	15
7 債権者集会に関する事項	15
8 課 税 上 の 取 扱 い	16
9 準 拠 法 及 び 管 轄 裁 判 所	17
10 公 告 の 方 法	18
11 そ の 他	18
第3 資金調達のための目的及び手取金の使途	20
第4 法 律 意 見	20
第二部 参照情報	21
第1 参 照 書 類	21
第2 参照書類の補完情報	21
第3 参照書類を縦覧に供している場所	21
第三部 保証会社等の情報	22
第1 保証会社情報	22
第2 保証会社以外の会社の情報	22
発行登録書の提出者が金融商品取引法第27条において準用する 同法第5条第4項各号に掲げる要件を満たしていることを示す書面	24
有価証券報告書の提出日以後に生じた重要な事実	26
発行者の概況の要約	40

第一部【証券情報】

第1【募集債券に関する基本事項】

該当事項なし。

第2【売出債券に関する基本事項】

1【売出要項】

【売出人】

会社名	住所
株式会社SBI証券	東京都港区六本木一丁目6番1号

【売出債券の名称】	フィンランド地方政府保証機構保証付 フィンランド地方金融公社 2018年11月9日満期 早期償還条項付 他社株式株価連動円建債券 (任天堂株式会社) (以下「本債券」という。)(注1)
【記名・無記名の別】	無記名式
【券面総額】	250,000,000円(注2)
【各債券の金額】	50万円(注3)
【売出価格及びその総額】	売出価格 額面金額の100.00% 売出価格の総額 250,000,000円(注2)
【利率】	年6.36%(注4)
【償還期限】	2018年11月9日(注3)
【売出期間】	2017年4月14日から2017年5月8日まで
【受渡期日】	2017年5月9日
【申込取扱場所】	売出人の本店および日本国内の各支店(注6)

(注1) 本債券は発行者の債券発行プログラム (Programme for the Issuance of Debt Instruments) (以下「債券発行プログラム」という。)に基づき、2017年5月8日 (以下「発行日」という。)に発行される。本債券はいかなる金融商品取引所にも上場されない。

(注2) ユーロ市場で発行される本債券の券面総額は、250,000,000円である。

(注3) 本債券の償還は、「ノックイン事由」が発生していない場合または「ノックイン事由」が発生しており、かつ「最終価格」が「行使価格」と等しいかもしくはそれを上回っている場合には額面金額の支払によってなされ、「ノックイン事由」が発生しており、かつ「最終価格」が「行使価格」を下回った場合には額面金額×最終価格÷行使価格により計算される円貨額の支払によってなされる。本注記3に使用されている用語は下記「3 償還の方法 (2) 満期における償還」に定義されている。

本債券の償還が額面金額の支払によってなされるかまたは額面金額×最終価格÷行使価格により計算される円貨額の支払によってなされるかは、対象株式の相場 (かかる相場には上下動がある。)の変動によって左右される。申込人は、株式相場の変動によるリスクおよび株式相場の変動によって本債券の償還の金額に差異が生じることを理解し、かかるリスクに堪え得る場合に限り、本債券への投資を行うべきである。

なお、リスクの詳細については、下記「リスクおよびご留意事項」を参照のこと。また、対象株式の発行会社については下記「第三部 保証会社等の情報 第2 保証会社以外の会社の情報」を参照のこと。

- (注4) 本債券の付利は、2017年5月9日（当日含む。）から開始する。発行日である2017年5月8日には、利息は発生しない。
- (注5) 本債券につき、発行者の依頼により、金融商品取引法第66条の27に基づく登録を受けた信用格付業者（以下「信用格付業者」という。）から提供され、または閲覧に供される信用格付（予定を含む。）はない。

なお、発行者は、本書日付現在、ムーディーズ・インベスターズ・サービス・インク（以下「ムーディーズ」という。）からAa1の長期発行体格付を、また、S&Pグローバル・レーティング（以下「S&P」という。）からAA+の長期発行体格付を、それぞれ付与されているが、これらの格付は直ちに発行者により発行される個別の債券に適用されるものではない。

ムーディーズおよびS&Pは、信用格付事業を行っているが、本書日付現在、信用格付業者として登録されていない。無登録格付業者は、金融庁の監督および信用格付業者が受ける情報開示義務等の規制を受けておらず、金融商品取引業等に関する内閣府令第313条第3項第3号に掲げる事項に係る情報の公表も義務付けられていない。

ムーディーズおよびS&Pについては、それぞれのグループ内に、信用格付業者として、ムーディーズ・ジャパン株式会社（登録番号：金融庁長官（格付）第2号）およびS&Pグローバル・レーティング・ジャパン株式会社（登録番号：金融庁長官（格付）第5号）が登録されており、各信用格付の前提、意義および限界は、インターネット上で公表されているムーディーズ・ジャパン株式会社のホームページ（ムーディーズ日本語ホームページ（https://www.moodys.com/pages/default_ja.aspx）の「信用格付事業」のページ）にある「無登録業者の格付の利用」欄の「無登録格付説明関連」に掲載されている「信用格付の前提、意義及び限界」およびS&Pグローバル・レーティング・ジャパン株式会社のホームページ（http://www.standardandpoors.com/ja_JP/web/guest/home）の「ライブラリ・規制関連」の「無登録格付け情報」（http://www.standardandpoors.com/ja_JP/web/guest/regulatory/unregistered）に掲載されている「格付けの前提・意義・限界」において、それぞれ公表されている。

- (注6) 本債券の申込みおよび払込みは、本債券の各申込人が、売出人に開設する外国証券取引口座に適用される外国証券取引口座約款に従ってなされる。売出人に外国証券取引口座を開設していない各申込人は、これを開設しなければならない。この場合、外国証券取引口座の開設に先立ち、売出人から申込人に対し外国証券取引口座約款の写しが交付される。同約款の規定に従い、申込人に対する本債券の券面の交付は行われぬ。
- (注7) 本債券は、アメリカ合衆国1933年証券法（その後の改正を含む。）（以下「証券法」という。）に基づき登録されておらず、今後登録される予定もない。証券法上登録義務を免除されている一定の取引において行われる場合を除き、合衆国内において、または合衆国人に対し、もしくは合衆国人のために、本債券の勧誘、売付けまたは交付を行ってはならない。本段落の用語は、証券法に基づくレギュレーションSにより定義された意味を有する。

本債券は、合衆国税法上の要件の適用を受ける。合衆国税務規則により許された一定の取引において行われる場合を除き、合衆国もしくはその属領において、または合衆国人に対し、本債券の勧誘、売付けまたは交付を行ってはならない。本段落の用語は、アメリカ合衆国1986年内国歳入法および同法に基づく規則により定義された意味を有する。

【売出しの委託契約の内容】

該当なし。

【債券の管理会社】

該当なし。

財務代理人

本債券の財務代理人（以下「財務代理人」という。）	
会社名	住所
シティバンク・エヌ・エイ、ロンドン支店 (Citibank, N.A., London Branch)	連合王国 ロンドン E14 5LB カナリー・ワーフ、カナダ・スクエア、シティグループ・センター (Citigroup Centre, Canada Square, Canary Wharf, London E14 5LB, United Kingdom)

【振替機関】

該当なし。

【財務上の特約】

担保設定制限については、下記「5 担保又は保証に関する事項」を参照のこと。

債務不履行に基づく期限の利益喪失については、下記「11 その他」を参照のこと。

リスクおよびご留意事項

本債券への投資は、対象株式の株価の動向により直接的に影響を受ける。株式投資にかかるリスクに耐え、かつ、そのリスクを評価し得る経験豊富な投資家のみが、本債券の投資に適している。各投資家は、以下に記載される主要なリスクを理解し、自己の個別的な財務状況、本書に記載される情報および本債券に関する情報に照らし、必要に応じて本債券が投資に相応しいか否かを自己のアドバイザーと慎重に検討された後に投資判断を行うべきである。ただし、以下の記載は本債券に関するすべてのリスクを完全に網羅することを意図したものではない。

1. リスクについて

(1) 元本毀損リスク

各本債券の満期償還は、額面金額×最終価格÷行使価格により計算される円貨額の支払により行われる場合がある。かかる場合、本債券について満期償還日（下記「3 償還の方法 (2) 満期における償還」に定義される。）に受領される金額は、対象株式の株価により直接影響を受けることから、対象株式の株価水準によっては、当初投資された元本金額を下回り、対象株式発行会社（下記「3 償還の方法 (2) 満期における償還」に定義される。）につき破産手続が開始された場合などに0（ゼロ）円となる可能性がある。

したがって、対象株式の株価が下落すると、本債券の償還金額が元本を下回る可能性が高くなると予想される。

(2) 償還期限に関するリスク

下記「3 償還の方法 (1) 対象株式の株価の水準による早期償還」に記載される事由が発生した場合、本債券の利息は、直後の利払日（下記「2 利息支払の方法」に定義される。）以後発生しない。このため早期償還により、本債券の所持人（以下「本債権者」という。）は当初期待した利回りを得られない可能性がある。

(3) 再投資リスク

早期償還された場合、その償還金額や利息を再投資しても、早期償還されない場合に得られる本債券の利息と同等の利回りが得られない可能性がある。

(4) 流動性リスク

本債券の流通市場は確立されていない。発行者、売出人およびそれらの関係会社は、現在、本債券を流通市場に

流通させることは意図しておらず、本債券を買取る義務も負わない。このため、本債権者は、本債券を償還前に売却できない場合がありうる。

また、たとえ本債券を売却できたとしても、こうした流動性の低さは本債券の中途売却価格を低下させる要因になりうるため、その売却価格が投資金額を著しく下回る可能性がある。

(5) 信用リスク

発行者および／または保証者の財務状況の悪化などにより、本債券の利息もしくは償還金額の支払がその支払期日より遅延する可能性または支払が行われぬ可能性がある。また、発行者、保証者または対象株式発行会社の財務・経営状況の悪化またはこれに伴う外部評価の変化が、満期償還日前における本債券の価値に悪影響を及ぼす場合がある。

一般的に、発行者の債券発行プログラムおよび発行者への信用格付は、発行者の債務支払能力を示すものとされるが、当該格付はすべての潜在的リスクを反映していない可能性がある。また、かかる格付は、格付機関により、いつでも変更、または取下げられる可能性がある。

(6) 価格変動リスク

本債券の時価および売却価格は、以下に掲げる様々な影響を受ける。かかる影響の度合いは、対象株式の株価と本債券の満期償還日までの期間により、変動する。また、かかる要因の影響が相互に作用し、それぞれの要因を打ち消す、あるいはより大きな影響を与える可能性がある。以下に、他の要因が一定の場合に、ある要因だけが変動したと仮定した場合に予想される本債券の価格への影響を例示した。

① 対象株式の株価

一般的に、対象株式の株価の下落は本債券の価値に悪影響を与えると予想され、また、対象株式の株価の上昇は、本債券の価値に良い影響を及ぼすと予想される。

② 配当利回りと株式保有コスト

対象株式の配当利回りの上昇、あるいは株式保有コストの下落は、本債券の価値を下落させる方向に作用し、逆に対象株式の配当利回りの下落、あるいは株式保有コストの上昇は、本債券の価値を上昇させる方向に作用すると予想される。

③ 金利

本債券は円建であるため、円金利の変動は、本債券の価値に影響を与える。一般的に、本債券の価値は、円金利が下落すると上昇し、円金利が上昇すると下落すると予想される。

④ 予想変動率

予想変動率とは、ある期間に予想される指数等の変動の幅と頻度の基準を表わす。対象株式の株価、金利などの予想変動率の変動が本債券の価値に悪影響を与えることがある。

⑤ 信用力および信用格付

本債券の価値は、発行者、保証者または対象株式発行会社の信用度の一般的な評価により影響を受けると予想される。通常、かかる評価は、格付機関から付与された格付により影響を受ける。このため、発行者の債券発行プログラム、発行者、保証者または対象株式発行会社に付与された格付が下落すると、本債券の価値に悪影響を及ぼす可能性がある。また当該格付に変更がなされなくても、発行者および／または保証者の経営・財務状況の悪化やその予想が、本債券の価値に悪影響を及ぼす可能性がある。

⑥ 早期償還判定日

早期償還判定日(下記「3 償還の方法 (2) 満期における償還」に定義される。)の前後で本債券の価格が変動する可能性が高い。また、早期償還判定日に早期償還されないことが決定した場合は本債券の価格が下落する傾向があると予想される。

2. ご留意事項

(1) 対象株式発行会社の開示

本債券の発行者、売出人およびそれらの関係会社は、対象株式発行会社の開示された企業情報に関し、その正確性および完全性について何ら保証するものではない。対象株式発行会社の開示情報に虚偽記載等があった場合、対象株式の株価が下落し、その結果本債券の財産的価値に悪影響を及ぼす可能性がある。

(2) 本債券と対象株式発行会社の関係

本債権者は、対象株式の株主が得られる利益と同等の利益を、本債券の投資により得られることを期待してはならない。したがって、本債権者は、対象株式の株価上昇による利益を直接享受することはない。

対象株式発行会社に、潜在的調整事由や合併事由(それぞれ下記「3 償還の方法 (2) 満期における償還」に定義される。)などが生じた場合、本債券の早期償還の有無および最終償還額の決定基準となる値が調整されることがある。

(3) 本債券に影響を与える市場活動

計算代理人(下記「3 償還の方法 (2) 満期における償還」に定義される。)、発行者、売出人およびそれらの関係会社は、通常業務の一環として、自己勘定で取引するディーラーとして、また顧客勘定で、その業務遂行上あるいは発行者の本債券にもとづく支払債務をヘッジする目的で、株式現物、先物およびオプション市場での取引を行うことができる。かかる取引、ヘッジ活動およびヘッジ活動の中止は、マーケットに影響を与える可能性があり、その影響を通じて、本債券の発行条件、早期償還の有無、最終償還額および本債券の時価および売却価格に影響し、結果的に本債権者に不利な影響を及ぼす可能性がある。

(4) 税金

本債券についての日本の課税上の取扱いについては、変更されることがある。下記「8 課税上の取扱い (2) 日本国の租税」の項を参照のこと。また、詳細に関しては、会計士や税理士等の専門家に確認することがのぞましい。

2【利息支払の方法】

各本債券の利息は、額面金額に対して年6.36%の利率で、利息起算日である2017年5月9日(当日を含む。)からこれを付し、2017年8月9日、2017年11月9日、2018年2月9日、2018年5月9日、2018年8月9日および2018年11月9日(以下それぞれ「利払日」という。)に、利息起算日または直前の利払日(いずれも当日を含む。)から当該利払日(当日を含まない。)までの利息期間(以下に定義される。)について額面金額50万円の各本債券につき7,950円が後払いされる。

利払日が営業日(以下に定義される。)ではない場合、かかる利払日は翌営業日まで延期される(ただし、延期した利払日が翌暦月となる場合は、直前の営業日とする。)。なお、いかなる場合にも支払われる利息額の調整は行われない。

本書において「営業日」とは、ロンドンおよび東京において、商業銀行および外国為替市場が支払を決済している日で、かつTARGET営業日(以下に定義される。)にあたる日をいう。

「TARGET営業日」とは、TARGET2(以下に定義される。)またはその承継者がユーロによる支払の決済を行っている日をいう。

「TARGET2」とは、欧州自動即時グロス決済支払システム(Trans-European Automated Real-Time Gross Settlement Express Transfer payment system)で、単独共有プラットフォーム(single shared platform)を利用し、2007年11月19日に開始したものをいう。

「利息期間」とは、利息起算日(当日を含む。)または利払日(当日を含む。)から直後の利払日(当日を除く。)までの期間をいう。

本債券はその最終の償還の日以降は利息を付さない。ただし、正当な呈示がなされたにもかかわらず、償還金額の支払が不当に留保または拒絶された場合はこの限りではない。かかる場合、本債券には、(i)当該本債券に関してその受領日までに期限の到来している金額の総額が、当該本債券の所持人によりもしくはかかる所持人のために受領された日、または(ii)財務代理人が、本債権者に対して、本債券に関して以下の5日後の日までに期限の到来する金額の総額を財務代理人が受領したことを通知した日から5日後の日（その後に支払の不履行があった場合を除く。）の、いずれか早い方の日まで、本項に従って（判決の前後を問わず）継続して利息が発生するものとする。

利息期間以外のすべての期間について、各本債券につき支払われる利息の金額は、各本債券の額面金額に、上記に記載の利率を乗じて得られた金額に、下記の算式に基づき当該期間（以下「計算期間」という。）の日数を360で除して得られた商を乗じることにより計算される（1円未満を四捨五入して計算される。）。

$$\text{日数計算} = \frac{[360 \times (Y2 - Y1)] + [30 \times (M2 - M1)] + (D2 - D1)}{360}$$

上記の算式において、

「Y1」とは、計算期間の初日が属する年を数字で表したものをいう。

「Y2」とは、計算期間に含まれる末日の翌日が属する年を数字で表したものをいう。

「M1」とは、計算期間の初日が属する暦月を数字で表したものをいう。

「M2」とは、計算期間に含まれる末日の翌日が属する暦月を数字で表したものをいう。

「D1」とは、計算期間の初日にあたる暦日を数字で表したものをいう。ただし、かかる数字が31の場合、D1は30になる。

「D2」とは、計算期間に含まれる末日の翌日にあたる暦日を数字で表したものをいう。ただし、かかる数字が31であり、D1が29より大きい数字の場合、D2は30になる。

ただし、計算期間の日数は、計算期間の初日（当日を含む。）から計算期間の末日（当日を除く。）までを計算する。

3【償還の方法】

(1) 対象株式の株価の水準による早期償還

計算代理人がその完全な裁量により、いずれかの早期償還判定日において対象株式終値（下記「(2) 満期における償還」に定義される。）が早期償還判定水準（下記「(2) 満期における償還」に定義される。）と等しいかそれを上回ると決定した場合、適用ある早期償還日（下記「(2) 満期における償還」に定義される。）において、本債券は、そのすべて（一部は不可。）が、額面金額にて早期償還される。

(2) 満期における償還

(イ) 満期償還

(a) 本債券が早期償還されず、また、買入消却されない限り、本債券は、2018年11月9日（以下「満期償還日」という。）に、計算代理人により以下のとおり決定され、償還される。満期償還日が営業日に該当しない場合、かかる満期償還日は翌営業日（かかる翌営業日が翌月となる場合には、直前の営業日）とする。

(i) ノックイン事由が発生していない場合、額面金額50万円の各本債券につき、50万円

(ii) ノックイン事由が発生し、かつ最終価格が行使価格と等しいかまたはこれを上回る場合、額面金額50万円の各本債券につき、50万円

(iii) ノックイン事由が発生し、かつ最終価格が行使価格を下回る場合、額面金額50万円の各本債券につき、以下の算式に従って計算代理人により計算される最終償還額で償還される。

$$\text{額面金額} \times \text{最終価格} \div \text{行使価格}$$

ただし、最終償還額は1円未満を四捨五入し、0円を下回ることおよび50万円を上回ることはないものとする。

(ロ) 潜在的調整事由、合併事由、公開買付、国有化、上場廃止および破産の影響

(a) 対象株式発行会社による潜在的調整事由に該当する事項の宣言、公表または決定に基づき、計算代理人は、その単独かつ完全な裁量により、当該潜在的調整事由が対象株式の理論価値を希薄化または凝縮化する効果を有するか否かを判断し、かかる希薄化または凝縮化が生じると判断した場合には、計算代理人は(i)かかる希薄化または凝縮化を適切に反映するように、計算代理人がその単独かつ完全な裁量により決定するところに従い、当初価格(下記「(ハ) 定義」に定義される。)、行使価格およびその他の関連する数値を調整し、かつ(ii)当該調整の効力発生日を決定する。

(b) 対象株式に関し合併事由または公開買付(下記「(ハ) 定義」に定義される。)が発生した場合には、計算代理人は(i)当該合併事由または(場合により)公開買付の本債券に対する経済的影響を反映するために適切であると計算代理人が判断する、本債券についての償還、支払またはその他の条件の調整(対象株式に係るボラティリティーの変動、予想配当、貸株率または流動性を考慮した調整を含む。)(かかる調整は、対象株式に関するオプションが取引されている取引所において、当該オプション取引に対して、かかる合併事由または(場合により)公開買付についてなされる調整を参照して決定することができるが、その義務はない。)を行い、かつ(ii)当該調整の効力発生日を決定する。または、上記に基づき、計算代理人が、商業上合理的な結果を導くかかる調整を行うことが不可能であると決定した場合、本債券は、3営業日以上20営業日以内の通知を行うことにより、計算代理人がその単独の裁量により誠実に決定する、かかる合併事由または(場合により)公開買付を考慮に入れた本債券の公正な経済的価値に等しい額から関連する当該ヘッジ契約の解除または変更につき発行者が負担した費用を差し引いた額を支払うことにより償還される。

(c) 最終償還判定日以前の日、対象株式に関し国有化(下記「(ハ) 定義」に定義される。)、上場廃止(下記「(ハ) 定義」に定義される。)または破産(下記「(ハ) 定義」に定義される。)が発生している場合、3営業日以上20営業日以内の通知を行うことにより、本債券は、計算代理人がその単独の裁量により誠実に決定する、かかる国有化、上場廃止または破産を考慮に入れた本債券の公正な経済的価値に等しい額から関連する当該ヘッジ契約の解除または変更につき発行者が負担した費用を差し引いた額を支払うことにより償還される。

(d) 計算代理人は、可及的速やかに、本(ロ)に基づき行われるあらゆる決定および/または調整の詳細を発行者および財務代理人に通知する。当該詳細についての本債権者に対する通知は財務代理人により本債券の要項に従って行われる。

(ハ) 定義

「合併事由」とは、

対象株式につき、(i)発行済の対象株式の全部を他の法人もしくは個人へ譲渡することになる、または譲渡を取消不能の形で確約することになる対象株式の種類変更、その他の変更(対象株式の基準通貨の変更を含む。)、(ii)対象株式発行会社と他の法人との新設合併、合併、吸収合併もしくは拘束力のある株式交換(対象株式発行会社が存続会社となる新設合併、合併もしくは吸収合

併で、発行済の対象株式のすべての種類変更、その他の変更をもたらさないものを除く。)、(iii)法人または個人が発行済の対象株式の100%を買入れもしくは取得することにより、対象株式の全部もしくは一部(買付人が所有または支配する対象株式を除く。)を譲渡することとなる、もしくは譲渡を取消不能の形で確約することとなる対象株式の公開買付、株式公開買付、交換申込、勧誘、提案もしくはその他の事由または(iv)対象株式発行会社もしくはその子会社と他の法人との新設合併、合併、吸収合併、拘束力のある株式交換で対象株式発行会社が存続会社となり、結果として発行済の対象株式のすべての種類変更、その他の変更をもたらさないものであるが、当該事由の発生前の発行済の対象株式(当該第三者が所有または支配する対象株式を除く。)が包括して当該事由発生後の発行済の対象株式の50%未満を表章することとなるもののいずれかの事由を意味し、いずれの場合も合併日(以下に定義される。)が最終償還判定日以前の場合に限る。

「合併日」とは、

合併事由に関し、対象株式(公開買付の場合には、申込人により所有または支配されている対象株式を除く。)の種類変更その他の変更もしくは対象株式の公開買付により所有する対象株式の譲渡に全所有者が合意した日もしくは取消不能の形で譲渡しなければならなくなった日、または新設合併、合併、吸収合併、売却もしくは譲渡の日時が株主総会に承認のために提案された日、または新設合併、合併、吸収合併、売却もしくは譲渡の効力発生が予定される日のいずれか早い日を指す。

「観察期間」とは、

当初価格決定日(以下に定義される。)から最終償還判定日までの期間をいう。

「計算代理人」とは、

ジェー・ピー・モルガン・チェース・バンク・エヌ・エイをいい、その後継者または場合によりその代理人を含むものとする。

「公開買付」とは、

当該法人または個人が転換またはその他の手段により対象株式発行会社の議決権のある発行済株式の10.00%以上、100.00%未満を買入れ、または取得もしくは取得の権利を持つこととなると、計算代理人が政府機関もしくは自主規制機関に提出された書類あるいは計算代理人が関係あるとみなしたその他の情報に基づき判断した、法人または個人による公開買付、株式公開買付、交換申込、勧誘、提案またはその他の事由をいう。

「行使価格」とは、

対象株式につき、当初価格の100.00%に相当する金額をいう(ただし、小数第3位を四捨五入)。

「国有化」とは、

対象株式につき、対象株式の全部または対象株式発行会社の資産の全部もしくは実質的に全部が国有化され、公用徴収され、またはその他の態様により政府機関、行政当局もしくは政府団体に強制的に譲渡されることを意味する。

「混乱事由発生日」とは、本取引所（以下に定義される。）がその通常取引セッションの間に取引を行うことができない、または市場混乱事由（以下に定義される。）が生じていると計算代理人が判断した予定取引日（以下に定義される。）をいう。

「最終価格」とは、計算代理人がその単独の裁量により決定する、最終償還判定日の対象株式終値をいう。

「市場混乱事由」とは、計算代理人が単独かつ完全な裁量により取引混乱事由（以下に定義される。）、取引所混乱事由（以下に定義される。）または早期終了（以下に定義される。）が発生もしくは存在していると決定し、かつ、かかる場合において、計算代理人が当該取引混乱事由、取引所混乱事由および早期終了が重大であると決定した場合の当該取引混乱事由、取引所混乱事由および早期終了の発生または存在をいう。

「取引混乱事由」とは、いずれかの日において本取引所の取引終了直前の1時間間に（本取引所その他が許容する制限を超える株価変動その他を理由とするか否かを問わず）本取引所における対象株式の取引に関して、本取引所による取引の停止（本取引所が特別気配を公表した場合を含む。）もしくは当該取引に課せられた制限が発生または存在することをいう。

「取引所混乱事由」とは、いずれかの日において本取引所の取引終了（早期終了を除く。）直前の1時間間に、市場参加者が全般的に本取引所における対象株式の取引を実行し、もしくはその時価を取得する機能を失い、もしくは毀損する事由（計算代理人により決定される。）をいう。

「早期終了」とは、取引所営業日（以下に定義される。）において予定終了時刻（以下に定義される。）前に本取引所が取引を終了することをいう。ただし、かかる早期終了時刻について、(i) 当該取引所営業日の本取引所における通常取引セッションの実際の終了時刻と(ii) 当該取引所営業日の終了時刻における執行のために本取引所のシステムに入れられる注文の提出締切り時刻のいずれか早い方から少なくとも1時間前までに本取引所がかかる早期の終了を発表している場合を除く。

「上場廃止」とは、対象株式が本取引所において（合併事由または公開買付以外の）何らかの理由により上場または取引されないこととなり、または将来的にされなくなり、それと同時に、日本国に所在する取引所もしくは相場表示システムにすぐには再上場または再取引されない旨を本取引所が、本取引所の規則に従い発表することをいう。

「潜在的調整事由」とは、対象株式につき、以下のいずれかの事由を意味する。
(i) 対象株式の分割、併合もしくは種類変更（ただし、結果として合併事由の発生による場合を除く。）。疑義を避けるために付言すれば、株式分割もしくは株式併合、またはボーナス、資本組入れもしくは類似の目的のための対象株式の現存株主に対する無償分配または配当を含む。

- (ii) 対象株式の現存株主に対する(a)かかる対象株式の分配、発行もしくは配当、(b)対象株式の株主に対する支払と等しくもしくは当該支払に比例して、対象株式発行会社の配当および／もしくは残余財産の支払を受ける権利を付与するその他の株式もしくは有価証券の分配、発行もしくは配当、(c)スピンオフまたは他の同様の取引により対象株式発行会社が取得もしくは保有する(直接的か間接的かを問わない。)他の発行者の株式もしくはその他の有価証券の分配、発行もしくは配当、または(d)その他の有価証券、新株購入権もしくは新株予約権もしくはその他の資産の分配、発行もしくは配当であつて、いずれの場合においてもそれらの対価(金銭かどうかを問わない。)が計算代理人の決定する実勢の市場価格を下回る場合。
- (iii) 計算代理人の決定する特別配当。
- (iv) 対象株式発行会社による全額払込済みでない対象株式の払込請求。
- (v) その原資が利益からまたは資本からによるか、および買戻しの対価が金銭、有価証券その他であることを問わない、対象株式発行会社またはその子会社による対象株式の買戻し。
- (vi) 敵対的買取に対抗する株主権利プランまたはその他の取決め(一定の事態が発生した場合に優先株式、新株予約権証券、債券または株主権をそれらの市場価格を下回る価格(計算代理人が決定するところによる)で付与する内容のもの)により、何らかの株主権が分配されまたは普通株式もしくは対象株式発行会社の資本を構成する他の株式から何らかの株主権が分離される結果となる事由。ただし、かかる事由の結果として効力を生じる調整は、かかる権利が回復された場合再調整される。
- (vii) 上記(i)ないし(vi)以外で、計算代理人の判断において、対象株式の理論価値を希薄化または凝縮化する効果を有するその他同様の事由。

「早期償還判定水準」とは、

対象株式につき、当初価格の105.00%に相当する金額をいう(ただし、小数第3位を四捨五入。)

「早期償還日」とは、

2017年8月9日に開始し2018年8月9日(それぞれ当日を含む。)までの各利払日をいう。ただし、早期償還日が営業日ではない場合、かかる早期償還日は翌営業日まで延期される(ただし、延期した利払日が翌暦月となる場合は、直前の営業日とする。)

「対象株式」とは、

対象株式発行会社の発行済の普通株式をいい、上記「3 償還の方法 (2) 満期における償還 (ロ) 潜在的調整事由、合併事由、公開買付、国有化、上場廃止および破産の影響」記載の調整の条項に服する。

「対象株式終値」とは、	対象株式につき、計算代理人により決定される、当該日の評価時刻（以下に定義される。）における本取引所において表示される公式な終値を意味する。
「対象株式発行会社」とは、	任天堂株式会社（株式銘柄コード：7974）（本書において「任天堂」ということがある。）をいう。
「当初価格」とは、	計算代理人がその単独の裁量で決定する、当初価格決定日の対象株式終値をいう。
「当初価格決定日」とは、	2017年5月9日をいう。2017年5月9日が予定取引日ではない、または、混乱事由発生日である場合、当初価格決定日はその直後の混乱事由発生日ではない予定取引日とする。ただし、2017年5月9日の直後の2予定取引日のいずれかの日が混乱事由発生日でない場合に限る。当該直後の2予定取引日のすべての日が混乱事由発生日である場合、かかる日が混乱事由発生日であることにかかわらず、当該2予定取引日目の日を当初価格決定日とみなし、計算代理人はその単独かつ完全な裁量により適切であるとみなす情報源を参照して当初価格を決定する。
「取引所営業日」とは、	本取引所における取引が予定終了時刻よりも早く終了するか否かにかかわらず、本取引所においてその通常取引セッションの間に取引が行われる予定取引日をいう。
「ロックイン事由」とは、	計算代理人がその単独かつ完全な裁量により、観察期間中の混乱事由発生日ではない各予定取引日に、対象株式終値がロックイン判定水準（以下に定義される。）と等しいかまたはそれを下回ったと決定した場合に発生したものとみなされる事由をいう。
「ロックイン判定水準」とは、	対象株式につき、当初価格の70.00%に相当する金額をいう（ただし、小数第3位を四捨五入）。
「破産」とは、	対象株式発行会社の任意もしくは強制の解散、清算、破産、民事再生手続、会社更生手続、特別清算の開始、整理もしくは支払不能または対象株式発行会社に影響を与える類似の手続により、（i）対象株式全部について管財人、清算人もしくはこれらと同様の者に対する譲渡が強制された場合、または（ii）対象株式を保有する者がかかる株式の譲渡を法律上禁じられた場合を意味する。
「判定日」とは、	（i）各早期償還日に関し、当該早期償還日の5予定取引日前の日（以下「早期償還判定日」という。）、（ii）満期償還日については、満期償還日の5予定取引日前の日（以下「最終償還判定日」という。）をいう。判定日が混乱事由発生日である場合は、かかる判定日は、その直後の混乱事由発生日でない予定取引日とする。ただし、当初予定されていた判定日の直後の2予定取引日のいずれかの日が混乱事由発生日でない場合に限る。当該直後の2予定取引日のすべての日が混乱事由発生日である場合、かかる日が混乱事由発生日であることにかかわらず、（i）当該2予定取引日目の日を

判定日とみなし、(ii)計算代理人はその単独かつ完全な裁量により適切であるとみなす情報源を参照して当該2予定取引日目の日の評価時刻現在の対象株式終値を決定する。

「評価時刻」とは、

本取引所の予定終了時刻をいう。本取引所が予定終了時刻より早く終了する場合には、評価時刻は、本取引所が実際に終了する時刻とする。

「本取引所」とは、

株式会社東京証券取引所もしくはその承継者または対象株式の取引が臨時に場所を移して行われている代替の取引所もしくは相場表示システム（ただし、計算代理人が、かかる臨時の代替の取引所または相場表示システムにおいて、当該対象株式に関して元の取引所における場合に匹敵する程の流動性がある旨決定することを条件とする。）をいう。

「予定終了時刻」とは、

本取引所および予定取引日に関し、当該予定取引日における本取引所の週日の予定された終了時刻をいう。時間外または通常取引セッション外の他の取引は考慮しない。

「予定取引日」とは、

本取引所がその通常取引セッションのために取引を行う予定の日をいう。

拘束力を有する計算

計算代理人は、発行者と計算代理人との間の計算代理人契約（以下「計算代理契約」という。）に従い、本債券に基づき支払われる一定の金額に関する計算および本書により詳細に明記されている一定の事項に関する決定をその単独の裁量により行うために計算代理人に任命された。計算代理人による決定のために付与され、表明され、示され、または取得された証明書、交信、意見書、判定、計算、相場および決定は、明白な誤謬がある場合を除き、発行者、財務代理人、その他の支払代理人（下記「4 元利金支払場所」に定義される。）および本債権者を拘束し、また、明白な誤謬のある場合を除き、計算代理人は、その規定に従ってなしたその権限、義務および裁量権の履行および行使に関して、本債権者に対して何らの義務を負わない。計算代理人による通知は、計算代理契約に従ってなされた場合に適式になされたものとみなされる。

対象株式の株価終値の過去の推移

下記の表は、2013年から2016年までの各年および2016年5月から2017年4月までの各月の対象株式発行会社の東京証券取引所における株価の終値の最高値と最安値を表したものである。下記の表においては、対象株式発行会社の呼値の単位にかかわらず、株価は小数第1位まで示している。ただし、かかる期間において対象株式発行会社について合併などの事由が生じている場合、または対象株式について株式併合もしくは株式分割が行われている場合などには、効力発生前の株価は当該事由を考慮して調整された値で表記されている場合がある。これは、投資家に対する参考のために対象株式発行会社についての公に入手可能な情報を提供するという目的のために記載するものであり、この株価終値の過去の推移は、将来の動向を示唆するものではなく、本債券の時価を示すものでもない。また、過去の下記の期間において対象株式の株価終値が下記のように変動したことによって、対象株式の株価が本債券の存続期間中に同様に推移することも示唆するものではない。

<任天堂の株価終値の過去推移>

株価（単位：円、2013年から2016年までの年次毎および2016年5月から2017年4月の月次毎）

年	最高値(円)	最安値(円)
2013年	14,050.0	8,440.0
2014年	16,080.0	10,595.0
2015年	25,010.0	11,225.0
2016年	31,770.0	13,800.0

年 月	最高値(円)	最安値(円)	年 月	最高値(円)	最安値(円)
2016年5月	16,450.0	14,935.0	2016年11月	27,990.0	22,915.0
2016年6月	16,310.0	13,800.0	2016年12月	29,400.0	23,595.0
2016年7月	31,770.0	14,380.0	2017年1月	25,200.0	23,120.0
2016年8月	22,895.0	20,715.0	2017年2月	23,945.0	22,520.0
2016年9月	27,955.0	23,215.0	2017年3月	27,405.0	22,875.0
2016年10月	26,950.0	23,970.0	2017年4月	26,755.0	25,610.0

出典：ブルームバーグLP

(注) ただし、2017年4月は4月12日まで。2017年4月12日の東京証券取引所における任天堂の株価の終値は25,610.0円であった。

(3) 税制変更による期限前償還

- (i) フィンランド共和国（以下「フィンランド」という。）、その下部行政区画、その課税当局もしくは課税機関の法令もしくは規制の改正、またはかかる法令もしくは規制の解釈もしくは運用の変更が本債券の発行日以降に生じたことにより、本債券の次の支払に際して発行者が下記「8 課税上の取扱い (1) フィンランド共和国の租税」に定める追加額を支払うことを要する場合、
- (ii) 上記の事態が発生している旨と、それを招来した事由を記載した発行者の権限を有する者1名が適式に署名した証明書、およびかかる事態が発生している旨の定評ある独立の法律顧問の意見書を発行者が財務代理人に交付することにより、かかる事態が証された場合、発行者はその裁量により、下記「10 公告の方法」に従い本債権者に対して30日以上60日以内の事前の通知（取消不能とする。）を行うことにより、以下のいずれかを選択することができる。

- (a) 早期償還額（租税）（以下に定義される。）（当該償還日までの経過利息（もしあれば）が含まれる。）にて未償還債券の全部（一部は不可）を償還すること（ただし、かかる償還通知は、仮にある日に本債券の支払期日が到来したならば発行者が当該追加額を支払うことを要することになる最初の日の90日より前に、行うことはできない。）。
- (b) 本債券の期日における不払いがない場合に限り本債権者の同意を得ることなく、当該時点で未払いのすべての本債券に関するいっさいの支払を期日どおりにかつ適式に行う義務、ならびに本債券、債券発行プログラムに関連する財務代理人契約証書（以下「財務代理人契約」という。かかる表現には、この契約についての修正および追加を含む。）および発行者が債券発行プログラムに関連して作成、交付した誓約書（以下「誓約書」という。）に基づく発行者のその他いっさいの債務を、発行者に代えて「関連者」（以下に定義される。）に引き受けさせること。

「早期償還額（租税）」とは、早期償還の直前の本債券の公正市場価格として計算代理人によりその単独かつ完全な裁量で決定された円建ての金額（ただし、裏付となる、および／または関係する、ヘッジおよび資金調達取決め（本債券に基づく発行者の義務をヘッジする株式オプションを含むがこれらに限られない。）の清算のための合理的な経費および費用を完全に考慮して調整した金額）である。

「関連者」とは、保証者により直接もしくは間接に支配される法主体、発行者を直接もしくは間接に支配する法主体または発行者と共通の支配下にある法主体を意味する。また、発行者または法主体を「支配」するとは、発行者またはかかる法主体の過半数の議決権を保有することを意味する。

(4) 買入

発行者はいつでも、公開市場その他の市場でいかなる価格でも本債券（確定債券の場合には当該債券に付された支払期日未到来の利札すべてがともに買入れられるものとする。）を買入れることができる。

(5) 消却

償還され、または上記に従い買入れられた償還期限未到来のすべての本債券（確定債券の場合には本債券に添付されまたは本債券とともに引渡されもしくは買入れられた期限未到来の利札を含む。）は、消却、再発行または転売することができる。

4【元利金支払場所】

本債券の元利金支払代理人（以下「支払代理人」という。）および本債券の元利金の支払場所は以下のとおりである。

シティバンク・エヌ・エイ、ロンドン支店 (Citibank, N.A., London Branch)

連合王国 ロンドン E14 5LB カナリー・ワーフ、カナダ・スクエア、シティグループ・センター

(Citigroup Centre, Canada Square, Canary Wharf, London E14 5LB, United Kingdom)

シティグループ・グローバル・マーケット・ドイチェランド・アー・ゲー

ジャーマニー・エージェンシー・アンド・トラスト・デパートメント

(Citigroup Global Markets Deutschland AG, Germany Agency and Trust Department)

ドイツ フランクフルト 60323、ロイターヴェク 16

(Reuterweg 16, 60323 Frankfurt, Germany)

本債券に関する支払は、東京所在の銀行に支払受領者が有する口座への送金またはかかる銀行宛の小切手の振出しにより行われ、いずれの場合も、適用される財政その他の法令・規則に従う（ただし、下記「8 課税上の取扱い (1) フィンランド共和国の租税」に定める規定が妨げられることはない。）。

5【担保又は保証に関する事項】

(1) 本債券は、発行者の無担保の非劣後債務であり、本債券間で互いに優先することなく、発行者の現在および将来のその他すべての無担保かつ非劣後の債務と（支払不能の場合には債権者の権利に関するフィンランド法上認められる限度にて）同順位とする。

(2) 保証者は、本債権者のために債券発行プログラムに関連する保証状（その時々々の修正および／または補足および／または改訂を含む。以下「保証状」という。）を作成、交付している。保証状に基づき、保証者は本債券上発行者が支払うべきすべての金員の適時かつ適式の支払を無条件かつ取消不能の形で保証している。

保証状に基づく保証者の債務は、保証者の直接かつ無担保債務であり、保証者の現在および将来のその他すべての無担保かつ非劣後の債務と（支払不能の場合には債権者の権利に関するフィンランド法上認められる限度にて）同順位とする。

(3) 本債券が未償還である限り、発行者は、自らの「債務」（以下に定義される。）または発行者による第三者の「債務」に対する保証を担保するため、発行者の現在または将来の財産、資産または収入に対する「担保権」（以下に定義される。）を設定しない。ただし、かかる担保設定と同時またはその前に、かかる「担保権」が本債券に基づくいっさいの支払債務を同等の順位および比率で担保するために必要ないっさいの行為を発行者が行う場合はこの限りではない。また、発行者のために保証者が行う保証に関して発行者が保証者に対して負担する債務を担保するために発行者が保証者に提供する担保については、本項でいう「債務」に対する「担保権」の設定から除外する。

上記の「担保権」とは、抵当権、先取特権（法律の定めにより発生するものを除く。）、質権、負担その他の担保権を意味する。

上記の「債務」とは、ボンド、ノート、ディベンチャーもしくはその他の証券（当初、私募により販売されたかどうかを問わない。）の形態による、またはそれらにより表章される現在および将来の負債で、証券取引所、店頭市場その他認められた証券市場において値付けされ、上場されまたは通常取引されるか、されうるか、またはそのように意図されたもの（その発行要項上、かかる値付け、上場、取引を明示的に妨げている場合には、値付けされ、上場されまたは通常取引されうるものとはみなされない。）を意味する。

6【債券の管理会社の職務】

該当なし。

財務代理人の職務は以下のとおりである。

発行者は、支払期日が到来した本債券に関する元金または利息を支払うために、財務代理人に対してかかる支払期日前に、本債券に関してその時点で支払われるべき元金または利息に相当する金額を適用のある通貨で支払う。

支払代理人が財務代理人契約に従い支払を行った場合、発行者が前段落の義務を遵守することを条件として、かつ、その限度において、財務代理人は、支払代理人に対し、財務代理人が前段落の記載に基づき受領した資金から、当該支払代理人により支払われた金額を支払う。

また、上記「3 償還の方法 (3) 税制変更による期限前償還」に記載の証明書および法律意見書を発行者から受領するほか、本債券の要項および財務代理人契約により課されるいっさいの業務を履行する。

7【債権者集会に関する事項】

債権者集会に関する規定は財務代理人契約に規定されている。

発行者および保証者は（共同して）いつでも、特別決議による本債券の要項の修正を含めた本債権者の利益に影響を及ぼす事項を決する債権者集会を招集することができ、また本債券のその時点の元本残高の10分の1以上を有する本債権者の書面による要求があれば、債権者集会を招集しなければならない。

特別決議事項を審議するための債権者集会の定足数は、本債券のその時点の元本残高の過半数を代表または保有する2名以上とする。ただし、特別決議によつてのみ変更可能な本債券の一定の要項の変更（とりわけ、本債券の元本もしくは利息支払額もしくは利率の変更、償還日もしくは満期償還日における支払額の計算方法の変更または支払期日の変更に関するもの）を議題に含む債権者集会の定足数は、本債券のその時点の元本残高の4分の3以上を代表または保有する2名以上（定足数が足りないために開催された延会後の債権者集会においては、定足数は本債券のその時点の元本残高の過半数を代表または保有する2名以上）とする。

債権者集会において可決された特別決議は、出席の有無にかかわらず、すべての本債権者および利札の所持人を拘束する。

8【課税上の取扱い】

(1) フィンランド共和国の租税

本債券の元利金、償還金額等に関するいっさいの支払は、フィンランドによりもしくはフィンランドのために、またはフィンランドの下部行政区画、課税当局もしくは課税機関によりもしくはそのために、現在または将来賦課されるいっさいの種類の公租公課を源泉徴収または控除されることなく行われる。ただし、法律により、かかる公租公課の源泉徴収または控除が要求される場合はこの限りではない。かかる場合、発行者または（場合により）保証者は、かかる源泉徴収または控除後の本債権者または利札の所持人による純受領金額が、かかる源泉徴収または控除がなければ本債権者または利札の所持人が受領することとなる金額と等しくなるために必要な追加額を支払う。ただし、以下のいずれかの場合においては、本債券または利札に関しての追加額は支払われないものとする。

- (i) 本債券または利札を単に保有していること以外に、フィンランドと関連性を有することを理由として、本債券または利札に関して公租公課が課される所持人により、またはかかる所持人のために、支払のために呈示される場合。
- (ii) 関連日（以下に定義される。）から30日以上経過後に支払のために呈示される場合。ただし、本債権者または利札の所持人がかかる30日の期間の終了時に支払のために本債券または利札を呈示すれば得られたであろう追加額については、それを限度として支払われる。

本債権者、実質的所有者または発行者もしくは（場合により）保証者の代理人ではない仲介者がFATCA源泉徴収（以下に定義される。）を免除された支払を受けることができない場合、発行者または（場合により）保証者は、合衆国内国歳入法第1471条から第1474条までの規則（もしくは改正後の規定もしくは承継する規定）により要求される金額につき、政府間協定に基づく金額につき、これらの規定に関連して他の法域で導入する法律に基づく金額につき、または合衆国内国歳入庁との間の契約に基づく金額につき、源泉徴収または控除を行うことが認められている（以下「FATCA源泉徴収」という。）。発行者または（場合により）保証者は、発行者もしくは保証者、いずれかの代理人もしくは他の関係者により控除もしくは源泉徴収されたかかるFATCA源泉徴収に関し追加額を支払う義務または投資家を補償する義務を負わない。

「関連日」とは、いっさいの支払に関して期日が最初に到来する日、または財務代理人がかかる期日以前に支払われるべき金員を全額受領しなかった場合には、かかる金員を全額受領し、かつ、下記「10 公告の方法」に従いその旨の通知が本債権者に対して適式になされた最初の日を指す。

(2) 日本国の租税

以下は本債券に関する日本国の租税上の取扱いの概略を述べたにすぎず、本債券に投資しようとする投資家は、各投資家の状況に応じて、本債券に投資することによるリスクや本債券に投資することが適当か否かについて各自の会計・税務顧問に相談する必要がある。

日本国の租税に関する現行法令（以下「日本国の税法」という。）上、本債券は公社債として取り扱われるべきものと考えられるが、その取扱いが確定しているわけではない。仮に日本国の税法上、本債券が公社債として

取り扱われなかった場合には、本債券に対して投資した者に対する課税上の取扱いは、以下に述べるものと著しく異なる可能性がある。

さらに、日本国の税法上、本債券のように支払が不確定である債券に関して、その取扱いを明確に規定したものはない。日本の国税庁は、先物・先渡・オプション取引のようなデリバティブ取引の要素を含んだ債券については、ある特定の条件下においては、当該債券を保有する法人では、その債券を当該構成要素別に区分し、処理を行うことを認める見解を採用している。しかし、全く疑義無しとはされないものの、本債券にはかかる原則的な取扱いの適用はないものと解されている。将来、日本の税務当局が支払が不確定である債券に関する取扱いを新たに取り決めたり、あるいは日本の税務当局が日本国の税法について異なる解釈をし、その結果本債券に対して投資した者の課税上の取扱いが、以下に述べるものと著しく異なる可能性がある。

(i) 本債券は、特定口座において取り扱うことができる。

(ii) 本債券の利息は、一般的に利息として取扱われるものと考えられる。日本国の居住者が支払を受ける本債券の利息は、それが国内における支払の取扱者を通じて支払われる場合には、日本国の税法上20.315%（所得税、復興特別所得税および住民税の合計）の源泉所得税を課される。さらに、日本国の居住者は、申告不要制度または申告分離課税を選択することができ、申告分離課税を選択した場合、20.315%（所得税、復興特別所得税および住民税の合計）の税率が適用される。日本国の内国法人が支払を受ける本債券の利息は、それが国内における支払の取扱者を通じて支払われる場合には、日本国の税法上15.315%（所得税および復興特別所得税の合計）の源泉所得税を課される。当該利息は当該法人の課税所得に含められ、日本国の所得に関する租税の課税対象となる。ただし、当該法人は当該源泉所得税額を、一定の制限の下で、日本国の所得に関する租税から控除することができる。

(iii) 本債券の譲渡または償還による損益のうち、日本国の居住者に帰属する譲渡益または償還差益は、20.315%（所得税、復興特別所得税および住民税の合計）の税率による申告分離課税の対象となる。ただし、特定口座のうち当該口座内で生じる所得に対する源泉徴収を日本国の居住者が選択したもの（源泉徴収選択口座）における本債券の譲渡または償還による所得は、確定申告を不要とすることができ、その場合の源泉徴収税率は、申告分離課税における税率と同じである。また、内国法人に帰属する譲渡損益または償還差損益は当該法人のその事業年度の日本国の租税の課税対象となる所得の金額を構成する。

(iv) 日本国の居住者は、本債券の利息、譲渡損益および償還差損益について、一定の条件で、他の債券や上場株式等の譲渡所得、利子所得および配当所得と損益通算および繰越控除を行うことができる。

(v) 外国法人の発行する債券から生ずる利息および償還差益は、日本国に源泉のある所得として取り扱われなかったが、本債券に係る利息および償還差益で、日本国に恒久的施設を持たない日本国の非居住者および外国法人に帰属するものは、通常日本国の所得に関する租税は課されない。同様に、本債券の譲渡により生ずる所得で、日本国に恒久的施設を持たない日本国の非居住者および外国法人に帰属するものは、日本国の所得に関する租税は課されない。

9 【準拠法及び管轄裁判所】

- (1) 本債券、財務代理人契約、保証者の保証、誓約書およびこれらに起因または関連するすべての非契約義務は、イングランド法に準拠する。
- (2) 発行者は、本債権者の利益のために、イングランドの裁判所が本債券に起因または関連して生じる紛争（本債券に起因または関連して生じる、契約で合意されない義務を含む。）（以下「紛争」という。）を解決するための専属的な管轄権を有することに合意している。
- (3) 発行者はイングランドの裁判所が紛争を解決するための最も適切で便宜な裁判所であり、したがって発行者はその他の裁判所がより適切で便宜であると主張しないことに合意している。

- (4) 上記(2)は、本債権者の利益のためのみの定めである。したがって、本項の定めは、本債権者が紛争に関する手続(以下「司法手続」という。)を管轄権のあるその他の裁判所でとることを何ら妨げるものではない。法律が許容する範囲において、本債権者は複数の管轄地において同時に司法手続をとることができる。
- (5) 発行者は司法手続を開始させる書類および司法手続に関連し送達及要求される他の書類につき、WC1R 4JS、ロンドン、ベッドフォード・ロー、20-22 (20-22, Bedford Row, London WC1R 4JS) に所在するジョーダンズ・トラスト・カンパニー・リミテッド (Jordans Trust Company Limited) または2006年会社法に従い訴状の送達ができるグレートブリテンにおける発行者のその他の住所に交付されることによって発行者に送達されうることにより合意している。かかる者の発行者の訴状の送達を受ける者としての選任が有効ではない、または効力が停止する場合には、発行者は、発行者または財務代理人の指定事務所に交付される発行者宛ての書面によるいずれかの本債権者の請求により、発行者のために訴状の送達を受ける追加の者をイングランドにおいて選任する。かかる選任が15日以内に行われない場合には、本債権者は、発行者または財務代理人の指定事務所に交付される発行者宛ての書面による通知により、かかる者を選任する権限を有する。本項の定めは、法律が許容するその他の方法で訴状を送達する本債権者の権利に何ら影響を与えるものではない。本項は、イングランドにおける手続ならびにその他の場所における司法手続にも適用される。
- (6) 発行者は司法手続に関して、司法手続でなされた命令または判決による財産(発行者が使用または使用を予定しているかにかかわらず)に対する取得、執行、強制執行(これらに限らない。)を含む司法手続に関連した書類の発行または救済の付与に対して一般に同意している。
- (7) 発行者が、いずれかの管轄地において発行者自身、その資産またはその収入に対する訴訟、強制執行、差押え(強制執行の補助、判決前の保全その他を問わない。)またはその他の法的手続からの免責を主張することができ、かつかかる免責(主張されているか否かを問わない。)がかかる管轄地において発行者自身、その資産またはその収入に帰因しうる場合、かかる管轄地の法律が最大限許容する範囲内で、発行者はかかる免責を主張せず、取消不能の形で放棄することに同意している。

10【公告の方法】

ロンドンにおいて一般に頒布されている主要日刊紙(フィナンシャル・タイムズ (Financial Times) を予定)に掲載された場合、かかる掲載が実際的でないときはヨーロッパにおいて一般に頒布されているその他の英文の主要日刊紙に掲載された場合、または本債券が仮大券もしくは恒久大券で表章されているときは、下記「11 その他(2)」に記載されたユーロクリア、クリアストリーム・ルクセンブルクおよびその他関連決済機関にその記録上の当該大券の持分保有者に連絡すべく通知を交付した場合、本債権者に対する通知は有効に行われたものとみなされる。上記のように行われた通知は、かかる掲載日に(または複数回掲載された場合には、最初の掲載日に)、またはかかる交付の日に、有効に行われたものとみなされる。

上記に従い本債権者に対して行われた通知は、利札の所持人に対しても有効になされたものとする。

11【その他】

- (1) 下記に掲げる事由または事態(それぞれ以下「不履行事由」という。)は本債券の期限の利益喪失事由である。
- (i) 発行者が支払期日が到来した本債券に関するいずれかの支払を、支払期日から10日を超えて怠った場合。
 - (ii) 発行者または保証者が本債券に基づきまたは本債券に関連して発行者または保証者を拘束するその他の義務、条件または規定の履行または遵守を怠り、かつ当該不履行の治癒を発行者または(場合により)保証者に要求する旨の財務代理人に対する当該時点で未払いの本債権者が書面による通知が最初になされた日から90日間当該不履行が継続している場合。
 - (iii) 発行者もしくは保証者のいずれかの借入金債務が債務不履行を理由に定められた期限に先立って返済すべきことになる場合、かかる借入金債務のいずれかが期日もしくは適用ある猶予期間満了までに支払われない場合、発行者もしくは保証者のいずれかが借入金債務のために設定した担保権が実行可能となる場合、または発行者もしくは保証者のいずれかが第三者の借入金債務(総額が50,000,000ユーロ(その他の通貨

の場合は50,000,000ユーロ相当)以上のもの)に関して付与した保証もしくは補償が期日に支払われない場合。

- (iv) 発行者もしくは保証者が破産もしくは支払不能の宣告を受けた場合、発行者もしくは保証者が支払を停止した場合、発行者、保証者もしくはその資産の相当な部分に関する倒産手続に関して、管財人、受託者その他類似の管理者の選任もしくは債権者との法定和議手続を開始する命令、行為が裁判所もしくは行政機関によりなされ、もしくは発行者もしくは保証者がかかる選任もしくは手続の申立てを決議した場合、または発行者もしくは保証者が解散もしくは清算した場合。
- (v) 保証者の保証が完全な効力を消失した場合、または保証者の保証が完全な効力を有しない旨保証者が主張する場合。

本債券に関し不履行事由が発生した場合、各本債権者は発行者に宛てた書面による通知を行うことにより、当該本債券および未払経過利息は直ちに期限が到来し支払われるべき旨を宣告することができ、その場合には、発行者がその通知を受領する前にすべての不履行事由が治癒されていない限り、呈示、要求、異議またはその他あらゆる種類の通知(本債券のこれに相反する条件にかかわらずこれらすべてを発行者は明示的に放棄する。)を必要とせず、直ちに当該本債券は額面金額に未払経過利息を付して償還される。

- (2) 本債券の各発行は当初、仮大券により表章されるものとし、仮大券は発行日頃にユーロクリアおよびクリアストリーム・ルクセンブルクの預託機関または共通預託機関に預託される。

仮大券の発行日から40日後の日以降、米国財務省規則によって要求される実質的所有者に関する証明書(大要仮大券に記載されている様式または関連決済機関が一般に使用する様式によるもの)が受領されていることを前提として、仮大券は恒久大券と交換しうる。

本債券が仮大券により表章されている場合において、当該本債券の利払日が到来した場合、利払いは、上記の実質的所有者に関する証明書がユーロクリア、クリアストリーム・ルクセンブルク、その他関連決済機関に受領された場合に限り行われるものとする。恒久大券に関する支払は、証明書を要求することなく、ユーロクリア、クリアストリーム・ルクセンブルク、その他関連決済機関を通じて行われる。

恒久大券は、恒久大券に定める一定の場合を除き、かかる恒久大券の所持人の選択により確定債券と交換されることはない。また、かかる選択は、取引単位金額が本債券の額面金額の整数倍でない場合には適用されない。また、最低額面金額が、100,000ユーロに1,000ユーロ(もしくは他の通貨による相当額)を加算した額であるか、または100,000ユーロ未満のその他の整数倍である場合は、45日前の通知によりまたはいつでも確定債券との交換を請求できるという恒久大券の所持人の選択は、適用されない。ただし、恒久大券は、本債券が期限の利益を喪失し直ちに償還されなければならない場合またはユーロクリア、クリアストリーム・ルクセンブルクもしくはその他関連決済機関が14日間(公休日を除く。)連続して業務を停止し、もしくは永久に業務を停止する旨発表した場合には、確定債券と交換される。

- (3) 本債券の償還において支払期日が到来した金員(経過利息を含む。)の支払は、いずれかの支払代理人の指定事務所における当該本債券の呈示および提出(支払金員が不足し全額の支払がなされないときは提出を要しない。)と引換えに行われる。

本債券に関する利息の支払は以下のとおり行われる。

- (i) 仮大券または恒久大券の場合は、合衆国外のいずれかの支払代理人の指定事務所において仮大券または恒久大券の呈示と引換えに行われ、仮大券の場合には要求されている証明書の提出を要する。
- (ii) 当初の交付時に利札を付すことなく交付された確定債券の場合は、合衆国外のいずれかの支払代理人の指定事務所において当該確定債券の呈示と引換えに行われる。
- (iii) 当初の交付時に利札を付して交付された確定債券の場合は、当該利札の提出、または利息の支払に予定された日以外の利息の場合には確定債券の呈示と引換えに行われ、いずれの場合も合衆国外のいずれかの支払代理人の指定事務所において行われる。

本債券に関する元利金その他の金員の支払期日が、営業日にあたらぬ場合、本債権者および利札の所持人は、翌営業日までかかる場所において金員の支払を受けることができず、また本債券の要項に従い支払がなされない場合を除きかかる遅滞に関し利息その他の金員を請求することができない。

利札を付して当初交付された各確定債券は、償還のためには、すべての期日未到来の利札とともに提出されなければならない。すべての期日未到来の利札が提出できない場合、欠缺利札額面額をかかぬ欠缺がなければ償還に際して支払われるべき金額から控除し、かかる控除額は、支払代理人の指定事務所においてかかる欠缺利札の提出と引換えに、かかる償還日の10年後またはかかる利札の支払日の5年後の遅い方まで、支払われる。

- (4) 本債券または利札は、紛失、盗失、毀損、汚損または破棄の場合、適用あるすべての法律に従い、請求者がかかる代り券に関するすべての費用を支払い、かつ発行者および財務代理人が要求する証拠、担保および補償に関する条件に服した場合、財務代理人の指定事務所において代り券を取得することができる。毀損または汚損した債券または利札は、その代り券が交付される前にこれを引渡さなければならない。
- (5) 本債券は、支払のための呈示が、支払期日から元本については10年以内、利息については5年以内に行われなかった場合は無効となる。

第3【資金調達目的及び手取金の使途】

該当事項なし。

第4【法律意見】

発行者の社内上級法律顧問であるマッティ・カネルヴァ (Matti Kanerva) 氏により、下記の趣旨の法律意見書が提出されている。

- (1) 発行者はフィンランド法に基づき適法に設立され有効に存続している公開有限責任会社である。
- (2) 本書に記載された本債券の売出しは、発行者により適法に承認されており、フィンランド法上適法であり、本債券の発行に関し発行者に対し要求されている政府の同意、許可および承認をすべて取得している。
- (3) 発行者およびその代理人による関東財務局長への本書の提出は適法に授權されており、フィンランド法上適法である。
- (4) 本書（参照書類を含む。）中のフィンランド法に関するすべての記載は、重要な点において真実かつ正確である。

第二部【参照情報】

第1【参照書類】

発行者の概況等金融商品取引法第27条において準用する同法第5条第1項第2号に掲げる事項については、以下に掲げる書類を参照すること。

1【有価証券報告書及びその添付書類】

会計年度（自 平成27年1月1日 至 平成27年12月31日）
平成28年6月30日関東財務局長に提出

2【半期報告書】

当該半期（自 平成28年1月1日 至 平成28年6月30日）
平成28年9月30日関東財務局長に提出

3【臨時報告書】

該当なし。

4【外国者報告書及びその補足書類】

該当なし。

5【外国者半期報告書及びその補足書類】

該当なし。

6【外国者臨時報告書】

該当なし。

7【訂正報告書】

該当なし。

第2【参照書類の補完情報】

該当なし。

第3【参照書類を縦覧に供している場所】

該当なし。

第三部【保証会社等の情報】

第1【保証会社情報】

該当事項なし。

第2【保証会社以外の会社の情報】

1. 当該会社の情報の開示を必要とする理由

(1) 対象株式発行会社の名称および住所

任天堂株式会社

京都市南区上鳥羽鉾立町11番地1

(2) 理由

本債券の満期償還は、上記「第一部 証券情報 第2 売出債券に関する基本事項 3 償還の方法 (2) 満期における償還」記載の条件に従い、「ノックイン事由」が発生しており、かつ「最終価格」が「行使価格」を下回った場合には額面金額×最終価格÷行使価格により計算される円貨額の支払によってなされる。また、上記「第一部 証券情報 第2 売出債券に関する基本事項 3 償還の方法 (1) 対象株式の株価の水準による早期償還」記載の条件に従い、早期償還判定日において、対象株式終値が早期償還判定水準と等しいかそれを上回ったと計算代理人が決定した場合、本債券は額面金額で早期償還される。したがって、当該会社の企業情報は本債券の投資判断に重要な影響を及ぼすと判断される。ただし、本債券の発行者、ディーラー、売出人その他の本債券の発行に係る関係者は独自に当該会社の情報に関しかなる調査も行っておらず、当該会社の情報の正確性および完全性について何ら保証するものではない。なお、以下に記載した情報は公開の情報より抜粋したものである。

(3) 当該会社の普通株式の内容

種類：	普通株式
発行済株式数（平成29年2月13日現在）：	141,669,000株
上場金融商品取引所名または 登録認可金融商品取引業協会名：	東京証券取引所 (市場第一部)
内容：	単元株式数100株

2. 継続開示会社たる当該会社に関する事項

(1) 当該会社が提出した書類

イ. 有価証券報告書

事業年度(第76期)(自 平成27年4月1日 至 平成28年3月31日)
平成28年6月30日関東財務局長に提出

ロ. 四半期報告書または半期報告書

四半期会計期間(第77期第3四半期)(自 平成28年10月1日 至 平成28年12月31日)
平成29年2月13日関東財務局長に提出

ハ. 臨時報告書

上記イ. の有価証券報告書提出後、以下のとおり、それぞれ関東財務局長に提出

- ① 金融商品取引法第24条の5第4項および企業内容等の開示に関する内閣府令第19条第2項第9号の2の規定に基づく臨時報告書を平成28年7月1日に提出
- ② 金融商品取引法第24条の5第4項および企業内容等の開示に関する内閣府令第19条第2項第3号の規定に基づく臨時報告書を平成28年8月25日に提出
- ③ 金融商品取引法第24条の5第4項および企業内容等の開示に関する内閣府令第19条第2項第19号の規定に基づく臨時報告書を平成28年10月26日に提出

ニ. 訂正報告書

該当なし。

(2) 上記書類の写しを縦覧に供している場所

名 称	所 在 地
任天堂株式会社 東京支店	東京都台東区浅草橋5丁目21番5号
株式会社東京証券取引所	東京都中央区日本橋兜町2番1号

発行登録書の提出者が金融商品取引法第 27 条において準用する
同法第 5 条第 4 項各号に掲げる要件を満たしていることを示す書面


CERTIFICATE OF ELIGIBILITY FOR INCORPORATION BY REFERENCE


Filed on: 14th January, 2016

To: Director-General of Kanto Local Finance Bureau

Name of Issuer: Municipality Finance Plc

Signature of
Representative:


MARI TYSTER
Senior Vice President


MATTI KANERVA
Senior Legal Counsel

1. The Issuer has filed Securities Reports for one (1) consecutive year.
2. The aggregate principal amount of the Issuer's notes that have been issued or distributed in Japan through the filing of the securities registration statement is 10 billion yen or more.

(Reference)

<u>Name of Notes</u>	<u>Aggregate Principal Amount</u>
Secondary Distribution of 20th November, 2015 (Settlement Date) Municipality Finance Plc – JPY Index Linked Interest and Index Linked Redemption Notes with Knock-Out Condition due 10th November, 2020 (Series Number 44/2015) Guaranteed by THE MUNICIPAL GUARANTEE BOARD	13,254 million yen

有価証券報告書の提出日以後に生じた重要な事実

以下は、2017年2月10日付で公表された業績速報の要約である。

本書中、文脈上別意に解される場合を除き、「公社」または「親会社」とは、フィンランド地方金融公社 (Municipality Finance Plc) を意味し、「グループ」とは、フィンランド地方金融公社グループ (Municipality Finance Group) を意味する。

フィンランド地方金融公社2016年1月1日から12月31日に係る財務書類速報

2016年度の概要

- ・ グループの利息純収益は、前年度に比べ19.7%増加し、合計206.1百万ユーロ（2015年度：172.2百万ユーロ）となった。
- ・ グループの営業利益は、174.2百万ユーロ（2015年度：151.8百万ユーロ）となった。前年度に対する増加率は14.8%であった。
- ・ 総資産は、34,052百万ユーロ（2015年度：33,889百万ユーロ）であった。2015年度末に対する増加率は0.5%であった。
- ・ グループの自己資本比率は引き続き高く、2016年度末現在のリスク加重資産に対する合計自己資本比率は66.89%（2015年度：64.61%）であり、リスク加重資産に対する普通株式Tier1（CET1）資本比率は46.21%（2015年度：41.49%）であった。
- ・ 2016年度末現在のレバレッジ比率は3.54%（2015年度：3.15%）であった。
- ・ 新規貸付実行合計額は、2,924百万ユーロ（2015年度：2,687百万ユーロ）となった。貸付ポートフォリオは、20,910百万ユーロ（2015年度：20,088百万ユーロ）に増加した。これは2015年度末に対し4.1%の増加を示していた。
- ・ 当年度末現在、リース・ポートフォリオは286百万ユーロ（2015年度：187百万ユーロ）であり、前年度に比べ52.9%の増加を示している。
- ・ 2016年度の資金調達合計額は、6,702百万ユーロ（2015年度：7,297百万ユーロ）に上った。2016年度中、合計7,045百万ユーロ（2015年度：4,824百万ユーロ）の短期債券がユーロ・コマーシャル・ペーパー・プログラムに基づき発行された。
- ・ 2016年度末現在の流動性合計は、7,505百万ユーロであった。投資は合計7,732百万ユーロであり、前年度から2.9%減少した。
- ・ 公社の子会社であるインスピラの収益は、2.2百万ユーロ（2015年度：2.3百万ユーロ）であった。インスピラの2016年度末現在の営業利益は、合計0.1百万ユーロ（2015年度：0.2百万ユーロ）であった。

主要な指標（連結）

	2016年12月31日	2015年12月31日
利息純収益（単位：百万ユーロ）	206.1	172.2
営業利益（単位：百万ユーロ）	174.2	151.8
新規貸付金（単位：百万ユーロ）	2,924	2,687
新規長期資金調達（単位：百万ユーロ）	6,702	7,297
総資産（単位：百万ユーロ）	34,052	33,889
普通株式Tier1（CET1）資本（単位：百万ユーロ）	776.6	686.3
Tier1資本（単位：百万ユーロ）	1,124.1	1,033.8
自己資本合計（単位：百万ユーロ）	1,124.1	1,068.8
リスク加重資産に対する普通株式Tier1（CET1）資本比率（%）	46.21	41.49

リスク加重資産に対するTier1資本比率 (%)	66.89	62.49
リスク加重資産に対する合計自己資本比率 (%)	66.89	64.61
レバレッジ比率 (%)	3.54	3.15
株主資本利益率(ROE) (%)	12.51	14.84
費用対収益比率	0.17	0.16
従業員数	106	95

損益計算書および財政状態計算書

フィンランド地方金融公社グループ

2016年度中、グループの事業は引き続き好調であった。グループの営業利益は、174.2百万ユーロ（2015年度：151.8百万ユーロ）であった。当該利益には、2.7百万ユーロ（2015年度：-2.7百万ユーロ）の金融項目の公正価値の未実現の変動が含まれる。かかる価値変動は、金利の変動、デリバティブ取引のカウンターパーティーから生じる信用リスク（以下「信用評価調整」という。）および自社のデリバティブ負債に係る市況（以下「負債評価調整」という。）に関連している。信用評価調整および負債評価調整の価値変動は、価値変動合計額の-1.9百万ユーロ（2015年度：-1.7百万ユーロ）を占めていた。地方自治体のゼロ・リスクの地位にもかかわらず、信用評価調整の計算上、地方自治体および地方自治体の保証を受けている企業との間で締結されるデリバティブ契約については資本準備金の積立てが必要とされ、他方、地方自治体に対する融資においてはかかる積立ては必要とされない。

利息純収益は順調に伸び続け、19.7%増加した。当年度末現在の利息純収益合計は、206.1百万ユーロ（2015年度：172.2百万ユーロ）であった。利息純収益の伸びは、事業取引量の増加および優れた資金調達に起因している。利息純収益には、1.2百万ユーロ（2015年度：1.4百万ユーロ）の自社債券の買戻しによる収入が含まれている。連結財務書類においては、AT1キャピタル・ローンは、資本性金融商品として取扱われる。関連する利息費用は、連結財務書類においては損益を通じて認識されず、配当金の分配と同様に、すなわち、1年毎の支払いの実現に伴う株主資本中の利益剰余金の減少として取扱われる。

当年度末現在、グループの手数料費用は合計4.0百万ユーロ（2015年度：3.8百万ユーロ）であった。当年度の営業費用は、24.9%増加し、31.1百万ユーロ（2015年度：24.9百万ユーロ）となった。これは主として、欧州中央銀行およびフィンランド金融監督局に対して支払われた金融監督費用、EUレベルの金融危機解決基金に対して支払われた拠出金ならびに進行中の情報システム・プロジェクトによるものであった。管理費用は、18.8百万ユーロ（2015年度：16.7百万ユーロ）であり、そのうち人件費が11.9百万ユーロ（2015年度：10.9百万ユーロ）であった。有形および無形資産の減価償却費は、1.8百万ユーロ（2015年度：1.6百万ユーロ）に上った。その他の営業費用は10.5百万ユーロ（2015年度：6.6百万ユーロ）であった。

2016年度末現在のグループの総資産は、前年度末現在の33,889百万ユーロに対し、34,052百万ユーロであった。当年度中、AT1キャピタル金融商品に係る合計6.3百万ユーロの累積利息が、契約条件に従いグループの資本から支払われた。

フィンランド地方金融公社

公社の当年度末現在の利息純収益合計は、189.9百万ユーロ（2015年度：168.2百万ユーロ）であり、営業利益は、158.0百万ユーロ（2015年度：147.7百万ユーロ）であった。自己資本比率の計算においてその他Tier1資本の一部を構成するAT1キャピタル・ローンに係る利息費用は、2016年度において16.3百万ユーロであり、その全額が親会社の純利息収益に算入されている（2015年度：4.0百万ユーロ）。親会社では、AT1キャピタル・ローンは、貸借対照表の劣後債務の項目に計上されている。

フィナンシャル・アドバイザー・サービス・インスピラ・リミテッド

会社の子会社であるインスピラの収益は、2.2百万ユーロ（2015年度：2.3百万ユーロ）であり、その営業利益は、0.1百万ユーロ（2015年度：0.2百万ユーロ）であった。

顧客に対する貸付けその他のサービス

会社の顧客の事業環境は、引き続き多くの不安定要因による影響を受けていた。とりわけ、長年にわたる医療および社会保障サービス改革、地方政府改革ならびにその実施に係る未解決の問題は、会社の顧客の投資意欲に影響を及ぼしていた。

2016年度中、会社は環境配慮型投資を意図した金融商品を発行した。これは大いに顧客の関心を引いた。会社のグリーン・ファイナンスは、多くの点でフィンランドの金融市場における草分け的存在であり、グリーン・ファイナンスは、地方自治体部門の環境投資を増加させるものと考えられている。プロジェクトがグリーン・ファイナンスの枠組みに該当するか否かは、外部専門家から構成される評価チームにより評価される。当年度末までに、会社は予定を上回る合計500百万ユーロのグリーン・ファイナンスを供与した。2016年度中、より多くの顧客が、その財務ポートフォリオ管理のために多目的かつフレキシブルなアポロ・サービスを利用した。さらに、とりわけ不動産関連のリース・ソリューションに対する需要の増加に伴い、リース・ファイナンスに対する需要も拡大し続けた。

2016年度中、引き続き会社の金融サービスに対する顧客の関心は高かった。貸付実行合計額は前年度に比べ増加し、引き続き会社はその顧客にとり格別に最も重要な資金提供者であった。

当年度中、会社が受領した入札要請総額は減少し、当年度末現在、4,168百万ユーロ（2015年度：4,834百万ユーロ）であった。2016年度の新規貸付実行合計額は、前年度に比べ増加し2,924百万ユーロ（2015年度：2,687百万ユーロ）となった。当年度末現在、会社の長期貸付ポートフォリオは、20,910百万ユーロ（2015年度：20,088百万ユーロ）であった。これは前年度に対し4.1%の増加を示している。

会社の短期融資に対する需要も続いた。2016年度末現在、会社と締結された地方自治体のコマーシャル・ペーパー・プログラムおよび地方自治体関連企業のコマーシャル・ペーパー・プログラムの総額は、4,368百万ユーロ（2015年度：4,087百万ユーロ）であった。当年度末現在、会社の貸借対照表には、973百万ユーロ（2015年度：1,115百万ユーロ）の地方自治体のコマーシャル・ペーパーおよび地方自治体関連企業のコマーシャル・ペーパーが含まれており、当年度全体で、顧客は、短期プログラムに基づく融資により、7,942百万ユーロ（2015年度：9,231百万ユーロ）を調達した。

貸付金に加え、会社は、地方自治体、自治体連合および地方自治体関連企業に対し、それらの金利リスク管理に対する需要に対応したデリバティブ契約をも提供している。金利が低水準にとどまったため、顧客は将来の市場金利上昇の可能性に対するヘッジを増加させた。

会社は、2010年以降、地方自治体、自治体連合および地方自治体が支配する企業に対し、ファイナンス・リースを提供している。当該サービス・モデルおよびその価格設定において最大限の透明性を確保するため、長期にわたる取組みが行われてきた。2016年度において、リース・ソリューションに対する需要は堅調に増加した。グループの顧客は、特に、不動産関連融資のためのリースを基盤としたソリューションに関心を示している。当年度中、リース・ポートフォリオは52.9%増加し、当年度末現在、286百万ユーロ（2015年度：187百万ユーロ）であった。

2016年度中、グループの顧客サービス・モデルの一環として、会社は、その子会社でありアドバイザー・サービスを提供するインスピラとの業務提携を強化した。

2016年度において、インスピラのサービスに対する需要は増加し、会社は合計123件（2015年度：89件）の委託契約を締結した。インスピラの2016年度の収益は2.2百万ユーロ（2015年度：2.3百万ユーロ）であった。当期営業利益は合計0.1百万ユーロ（2015年度：0.2百万ユーロ）であった。2016年度において、インスピラは、複数のライフサイクル・プロジェクトにおいて、財務アドバイザー・サービスを提供した。また、2016年度には、省エネルギーおよび再生可能エネルギーに関連した投資プロジェクトが主要な役割を果たした。インスピラはまた、欧州戦略

投資基金(EFSI)からフィンランドに対する資金の分配に関して、雇用経済省のアドバイザーとして活動し、現在進行中の医療および社会保障サービス改革における地方自治体および自治体連合の選択的活動方針の評価に参加した。

国際資本市場における事業

2016年度中とりわけ上半期において、国際資本市場は高い流動性が特徴的であり、公社の資金調達業務は大変好調であった。多様化により資金調達は効率的であり、公社の顧客のために競争力のある価格で資金を調達することが可能となっている。公社の名称は国際資本市場において広く知れ渡っており、公社は資本市場の投資家にとり、最も柔軟性、信頼性および迅速性を兼ね備えたパートナーのうちの1社である。

2016年度中、6,702百万ユーロ（2015年度：7,297百万ユーロ）が長期資金調達により調達された。2016年3月、資金調達源をさらに多様化するため、公社は13年ぶりにユーロ建てベンチマーク債を発行した。10億ユーロの当該債券の発行は成功し、市場の反応は大変良好であった。7月、公社は10億米ドルのベンチマーク債を発行し、200%近くの応募超過となった。

2016年度上半期中、公社は自社初となるグリーン・ボンドの発行準備を行った。かかる準備には、環境プロジェクト・ポートフォリオの収集ならびにグリーン・ファイナンスの枠組みに該当する環境プロジェクトのためのより低コストの貸付けおよびファイナンス・リースの提供が含まれていた。グリーン・ファイナンスに適格なイニシアチブは、外部専門家から構成される評価チームにより選定される。秋には、公社初かつフィンランド初の500万米ドルのグリーン・ボンドの発行に成功し、これにより公社の顧客基盤はさらに拡大した。

2016年度中、合計7,045百万ユーロ（2015年度：4,824百万ユーロ）の短期債券がユーロ・コマーシャル・ペーパー・プログラムに基づき発行され、当年度末現在、当該プログラムに基づく資金調達合計額は1,139百万ユーロ（2015年度：1,230百万ユーロ）に上った。

当年度末現在の資金調達総額は、28,662百万ユーロ（2015年度：28,419百万ユーロ）に上った。かかる総額のうち21%（2015年度：18%）がユーロ建てであり、79%（2015年度：82%）が外貨建てであった。当年度中、公社は13種類（2015年度：12種類）の通貨により債券を発行した。

公社は、現在、すべての資金を国際資本市場において調達しており、グループはかかる市場において知名度および評価の高い積極的な事業者である。2016年度に実施された長期資金調達取引は合計204件（2015年度：315件）であった。

公社の資金調達戦略は、その資金調達源を多様化することであり、これによりいかなる市況下でもその資金調達の継続性を確保することを目指している。これは有効な方法であることが確認されている。公社は、市場別分類、地理的分類、異なる投資家グループをターゲットにした債券および異なる償還期限の債券の発行という、さまざまな多様化戦略を有している。長期にわたる積極的な対投資家活動により、公社はさまざまな市場においてその知名度を高めており、投資家向け広報活動は重要顧客の維持に向けてより一層発展している。

2016年度中、公社は高い流動性を維持した。公社の投資業務のほとんどは、事前積立金により取得した資金の管理によるものである。資金は、いかなる市況下でも公社の事業の安定性を確保できるよう、流動性がありかつ信用格付の高い金融商品に投資されている。公社の流動性方針に基づき、その流動性は、爾後最低6ヶ月間事業（新規純貸付けを含む。）を中断なく継続するための需要を満たすのに十分でなければならない。公社は、デリバティブに係る担保契約に基づき受領した現金担保を、主に短期金融市場の投資商品に投資している。これらの投資は、公社の流動性比率の計算において算入されない。

当年度末現在、流動性合計は7,505百万ユーロ（2015年度：7,732百万ユーロ）であった。証券投資は合計6,506百万ユーロ（2015年度：5,897百万ユーロ）であり、その平均信用格付はAA（2015年度：AA）であった。当年度末現在、証券ポートフォリオの平均償還期間は2.3年（2015年度：2.3年）であった。また、公社は999百万ユーロ（2015年度：1,834百万ユーロ）のその他の投資を有しており、そのうち、989百万ユーロ（2015年度：1,814百万ユーロ）は

中央銀行における預金であり、10百万ユーロ（2015年度：20百万ユーロ）は信用機関における短期金融市場預金であった。

2015年度以降、会社はその投資に係るESG（環境、社会およびガバナンス）パフォーマンスも監視している。2016年度末現在、会社の流動性投資の平均ESGは、1から100の尺度で66.5（2015年度：65.0）であった。基準値は64.4である。

自己資本比率

グループの自己資本比率は引き続き高く、法律および監督当局により規定される最低所要自己資本を明確に上回っている。

2016年度末現在、グループの自己資本は、合計1,124.1百万ユーロ（2015年度：1,068.8百万ユーロ）であった。普通株式Tier1（CET1）資本は、合計776.6百万ユーロ（2015年度：686.3百万ユーロ）であった。Tier1資本は、1,124.1百万ユーロ（2015年度：1,033.8百万ユーロ）に上った。公正価値により測定される資産に係る未実現利益（公正価値準備金）はCET1資本に含まれている（2015年1月1日から2017年12月31日までの経過規則による。）。当年度末現在、会社はTier2資本を有していなかった（2015年度：35百万ユーロ）。

親会社の自己資本は、1,123.4百万ユーロ（2015年度：1,067.9百万ユーロ）であった。普通株式Tier1（CET1）資本は、776.0百万ユーロ（2015年度：685.9百万ユーロ）であり、Tier1（T1）資本は、1,123.4百万ユーロ（2015年度：1,032.9百万ユーロ）であった。

リスク加重資産に対する合計自己資本比率は66.89%（2015年度：64.61%）であった。当年度末現在、CET1資本比率は46.21%（2015年度：41.49%）であった。親会社の自己資本比率は67.11%（2015年度：64.70%）であり、CET1資本比率は46.35%（2015年度：41.56%）であった。会社は、法定の所要自己資本および監督当局により規定される所要自己資本に比べ高い自己資本比率を有している。法定の最低自己資本比率は8%であり、法定のCET1資本比率は4.5%である。2.5%の固定の追加所要自己資本（資本保全バッファ）および0.5%のいわゆる0-SII対象の追加所要自己資本により、最低所要CET1資本比率は7.5%に、最低所要自己資本比率は11%に上昇する。

2016年度末現在、現在有効な計算原則を用いて計算した会社のレバレッジ比率は3.54%（2015年度：3.15%）であった。流動性カバレッジ比率は、149%（2015年度：297%）であった。これは、会計年度末時点の規制上の規定である70%を明確に上回っている。

リスク管理

2016年度中、会社のリスク・ポジションに重大な変更はなかった。リスクは設定された制限の範囲内にとどまっております。会社の査定によれば、リスク管理は規定どおりに実施された。

自己資本比率

自己資本

	グループ		親会社	
	2016年 12月31日現在	2015年 12月31日現在	2016年 12月31日現在	2015年 12月31日現在
(単位：千ユーロ)				
普通株式Tier1資本（調整前）	827,393	692,573	826,865	692,341
普通株式Tier1資本への調整	-50,760	-6,244	-50,865	-6,397
普通株式Tier1（CET1）資本	776,633	686,329	776,000	685,945
その他Tier1資本（調整前）	347,454	347,454	347,426	346,935
その他Tier1資本への調整	-	-	-	-
その他Tier1（AT1）資本	347,454	347,454	347,426	346,935
Tier1（T1）資本	1,124,086	1,033,782	1,123,426	1,032,879
Tier2資本（調整前）	-	35,000	-	35,000
Tier2資本への調整	-	-	-	-
Tier2（T2）資本	-	35,000	-	35,000
自己資本合計	1,124,086	1,068,782	1,123,426	1,067,879

自己資本比率に係る主要指標

	グループ		親会社	
	2016年 12月31日現在	2015年 12月31日現在	2016年 12月31日現在	2015年 12月31日現在
リスク加重資産に対する普通株式Tier1（CET1） 資本比率（%）	46.21	41.49	46.35	41.56
リスク加重資産に対するTier1（T1）資本比率（%）	66.89	62.49	67.11	62.58
リスク加重資産に対する合計自己資本比率（%）	66.89	64.61	67.11	64.70

連結最低所要自己資本

	2016年12月31日現在		2015年12月31日現在	
	所要自己資本	リスク加重資産	所要自己資本	リスク加重資産
(単位：千ユーロ)				
信用リスクおよびカウンターパーティー・リスク、標準的手法	107,756	1,346,956	107,434	1,342,928
中央政府または中央銀行に対するエクスポージャー	778	9,725	-	-
地方政府または地方自治体に対するエクスポージャー	379	4,735	368	4,598
国際開発金融機関に対するエクスポージャー	965	12,068	1,367	17,089
信用機関に対するエクスポージャー	79,937	999,213	69,645	870,561
公共部門企業に対するエクスポージャー	4,275	53,435	3,320	41,501
カバード・ボンドによるエクスポージャー	20,303	253,793	16,283	203,542
証券化のポジションを表章する項目	423	5,284	15,743	196,792
投資ファンドに対する持分によるエクスポージャー	107	1,331	108	1,354
その他の項目	590	7,372	599	7,490
市場リスク	794	9,930	47	594
信用評価調整リスク (CVA VaR)、標準的手法	1,304	16,299	1,009	12,613
オペレーショナル・リスク、基礎的手法	24,589	307,364	23,851	298,143
合計	134,444	1,680,550	132,342	1,654,278

最低所要自己資本（親会社）

	2016年12月31日現在		2015年12月31日現在	
	所要自己資本	リスク加重資産	所要自己資本	リスク加重資産
(単位：千ユーロ)				
信用リスクおよびカウンターパーティー・リスク、標準的手法	107,749	1,346,863	107,416	1,342,696
中央政府または中央銀行に対するエクスポージャー	778	9,725	-	-
地方政府または地方自治体に対するエクスポージャー	379	4,735	368	4,598
国際開発金融機関に対するエクスポージャー	965	12,068	1,367	17,089
信用機関に対するエクスポージャー	79,933	999,157	69,637	870,462
公共部門企業に対するエクスポージャー	4,275	53,435	3,320	41,501
カバード・ボンドによるエクスポージャー	20,303	253,793	16,283	203,542
証券化のポジションを表章する項目	423	5,284	15,743	196,792
投資ファンドに対する持分によるエクスポージャー	107	1,331	108	1,354
その他の項目	587	7,334	589	7,356
市場リスク	794	9,930	47	594
信用評価調整リスク (CVA VaR)、標準的手法	1,304	16,299	1,009	12,613
オペレーショナル・リスク、基礎的手法	24,083	301,035	23,569	294,618
合計	133,930	1,674,128	132,042	1,650,520

以下は、2017年3月2日付で公表されたフィンランド地方金融公社の2016年度年次報告書に記載されている監査済み財務書類からの情報である。

**フィンランド地方金融公社グループ
連結財政状態計算書**

(単位：千ユーロ)	2016年 12月31日現在	2015年 12月31日現在
資産		
現金および中央銀行における残高	988,949	1,813,813
信用機関に対する貸付金	438,811	614,294
公法人および公共部門企業に対する貸付金	21,195,739	20,275,561
債券	7,469,437	7,003,318
株式および出資持分	9,695	9,620
デリバティブ契約	3,634,302	3,925,025
無形資産	6,776	5,812
有形資産	2,462	2,298
その他の資産	62,946	6,277
未収収益および前払費用	243,068	232,792
資産合計	34,052,186	33,888,811
負債および資本		
負債		
信用機関に対する債務	5,362,317	4,893,270
公法人および公共部門企業に対する債務	872,919	954,026
発行債券	24,584,169	24,804,490
デリバティブ契約	1,676,859	1,799,692
その他の負債	4,444	2,131
未払費用および前受収益	194,860	217,768
劣後債務	-	35,542
繰延税金負債	172,185	138,576
負債合計	32,867,753	32,845,497
資本および非支配持分		
株式資本	42,583	42,583
準備金	277	277
公正価値準備金	19,519	11,354
非制限資本投資準備金	40,366	40,366
留保利益	734,107	601,065
親会社株主に帰属する資本合計	836,852	695,645
非支配持分	127	216
その他の発行済資本金金融商品	347,454	347,454
資本合計	1,184,433	1,043,314
負債および資本合計	34,052,186	33,888,811

フィンランド地方金融公社グループ
連結損益計算書

(単位：千ユーロ)	2016年1月1日 －12月31日	2015年1月1日 －12月31日
利息収入	180,503	195,858
利息費用	25,625	-23,613
利息純収益	206,128	172,245
手数料収入	2,738	5,157
手数料費用	-4,026	-3,776
証券取引および外国為替取引純収入	-1,759	-3,865
売却可能金融資産純収入	-468	6,336
ヘッジ会計純収入	2,587	583
その他の営業収入	139	21
管理費用	-18,820	-16,653
有形・無形資産の減価償却費および減損	-1,818	-1,600
その他の営業費用	-10,451	-6,646
営業利益	174,250	151,801
所得税	-34,882	-30,307
当期利益	139,367	121,494
うち、		
親会社株主に帰属	139,342	121,379
非支配持分に帰属	26	115

包括利益計算書

(単位：千ユーロ)	2016年1月1日 －12月31日	2015年1月1日 －12月31日
当期利益	139,367	121,494
その他の包括利益構成項目		
その後の期間に損益計算書に振替えられる項目		
売却可能金融資産（公正価値準備金）		
うち、		
公正価値の純変動	10,281	-17,972
損益計算書への振替純額	-98	-6,562
IAS第39号に基づく振替えによる調整	24	84
その他の包括利益構成項目に係る税金	-2,041	4,890
当期包括利益合計	147,533	101,934
包括利益合計		
うち、		
親会社株主に帰属	147,507	101,820
非支配持分に帰属	26	115

フィンランド地方金融公社グループ
連結キャッシュ・フロー計算書

(単位：千ユーロ)	2016年1月1日 －12月31日	2015年1月1日 －12月31日
営業活動からのキャッシュ・フロー	-903,395	813,006
長期資金調達の変動	471,015	1,139,992
短期資金調達の変動	-101,832	-11,297
長期貸付金の変動	-915,040	-1,021,891
短期貸付金の変動	142,736	-270,112
投資の変動	-576,223	204,933
担保の変動	-84,168	609,050
資産に係る利息	130,574	187,169
負債に係る利息	51,229	-18,290
その他の収入	32,318	39,097
営業費用の支払い	-56,335	-42,958
支払税額	2,332	-2,687
投資活動からのキャッシュ・フロー	-2,845	-2,488
有形資産の取得	-794	-533
無形資産の取得	-2,051	-1,955
財務活動からのキャッシュ・フロー	-42,989	346,188
劣後債務の変動	-35,000	-1,009
その他の発行済資本性金融商品の変動	-	347,375
株式および出資持分の変動	-	19
AT1資本性金融商品に係る支払利息、キャピタル・ローンに係る支払利息およびその他の利益分配	-7,989	-197
現金および現金同等物の変動	-949,229	1,156,706
1月1日現在の現金および現金同等物	1,945,709	789,003
12月31日現在の現金および現金同等物	996,480	1,945,709

現金および現金同等物には、以下の貸借対照表項目が含まれる：

現金および中央銀行における残高ならびに信用機関に対する要求払いの貸付金。

(単位：千ユーロ)	2016年12月31日現在	2015年12月31日現在
現金および中央銀行における残高	988,949	1,813,813
信用機関に対する貸付金	7,530	131,896
現金および現金同等物合計	996,480	1,945,709

フィンランド地方金融公社グループ
連結資本変動計算書

	親会社株主に帰属する資本合計					合計	非支配 持分	その他の 発行済 資本金 金融商品	資本合計
	株式資本	準備金	公正価値 準備金	非制限 資本投資 準備金	留保利益				
(単位：千ユーロ)									
2014年12月31日現在の資本	42,583	277	30,914	40,366	479,686	593,825	279	-	594,104
株式発行	-	-	-	-	-	-	19	-	19
AT1キャピタル・ローンの発行	-	-	-	-	-	-	-	347,454	347,454
2014年度支払配当金	-	-	-	-	-	-	-197	-	-197
当期利益	-	-	-	-	121,379	121,379	115	-	121,494
その他の包括利益構成項目									
その後の期間に損益計算書に 振替えられる項目									
売却可能金融資産 (公正価値準備金) うち、									
公正価値の純変動	-	-	-17,972	-	-	-17,972	-	-	-17,972
損益計算書への 振替純額	-	-	-6,562	-	-	-6,562	-	-	-6,562
IAS第39号に基づく 振替えによる調整	-	-	84	-	-	84	-	-	84
その他の包括利益構成項目に 係る税金	-	-	4,890	-	-	4,890	-	-	4,890
2015年12月31日現在の資本	42,583	277	11,354	40,366	601,065	695,645	216	347,454	1,043,314
AT1キャピタル・ローンに係る 支払利息	-	-	-	-	-6,300	-6,300	-	-	-6,300
2015年度支払配当金	-	-	-	-	-	-	-114	-	-114
当期利益	-	-	-	-	139,342	139,342	26	-	139,367
その他の包括利益構成項目									
その後の期間に損益計算書に 振替えられる項目									
売却可能金融資産 (公正価値準備金) うち、									
公正価値の純変動	-	-	10,281	-	-	10,281	-	-	10,281
損益計算書への 振替純額	-	-	-98	-	-	-98	-	-	-98
IAS第39号に基づく 振替えによる調整	-	-	24	-	-	24	-	-	24
その他の包括利益構成項目に 係る税金	-	-	-2,041	-	-	-2,041	-	-	-2,041
2016年12月31日現在の資本	42,583	277	19,519	40,366	734,107	836,852	127	347,454	1,184,433

フィンランド地方金融公社個別財務書類
 フィンランド地方金融公社
 貸借対照表

	2016年12月31日現在	2015年12月31日現在
(単位：千ユーロ)		
資産		
現金および中央銀行における残高	988,949	1,813,813
現金	7	6
中央銀行に対する要求払債権	988,943	1,813,807
中央銀行リファイナンス適格債券	5,466,022	5,078,673
短期国債	527,317	454,603
その他	4,938,706	4,624,071
信用機関に対する貸付金	438,533	613,799
要求払いの貸付金	7,252	131,401
その他	431,281	482,398
公法人および公共部門企業に対する貸付金	20,909,752	20,088,453
リース資産	285,987	187,108
債券	2,003,415	1,924,645
公共部門企業のもの	944,043	1,027,138
その他	1,059,372	897,507
株式および出資持分	9,695	9,620
グループ企業内の株式および出資持分	112	112
デリバティブ契約	3,634,302	3,925,025
無形資産	6,881	5,965
有形資産	2,349	2,145
その他の有形資産	2,349	2,145
その他の資産	62,615	6,029
未収収益および前払費用	243,005	232,700
資産合計	34,051,617	33,888,086
負債および資本		
負債		
信用機関および中央銀行に対する債務	5,362,317	4,893,270
信用機関	5,362,317	4,893,270
その他	5,362,317	4,893,270
公法人および公共部門企業に対する債務	872,919	954,026
その他の債務	872,919	954,026
発行債券	24,584,169	24,804,490
長期債券	23,444,821	23,574,719
その他	1,139,348	1,229,771
デリバティブ契約	1,676,859	1,799,692
その他の負債	4,264	2,008
未払費用および前受収益	206,463	221,375
劣後債務	347,426	382,477
繰延税金負債	4,880	2,838
負債合計	33,059,297	33,060,177
利益処分		
減価償却に係る差異	2,298	859
任意準備金	824,980	676,980
利益処分合計	827,278	677,839
資本		
株式資本	43,008	43,008
その他の制限準備金	19,796	11,630
準備金	277	277
公正価値準備金	19,519	11,354
公正価値の変動	19,519	11,354
非制限準備金	40,743	40,743
非制限資本投資準備金	40,743	40,743
留保利益	54,688	53,158
当期利益	6,808	1,530
資本合計	165,043	150,070
負債および資本合計	34,051,617	33,888,086
オフバランスシート・コミットメント		
顧客のための取消不能約定	1,883,319	1,336,880

フィンランド地方金融公社
損益計算書

(単位：千ユーロ)	2016年1月1日 －12月31日	2015年1月1日 －12月31日
利息収入	178,206	193,619
リース事業純収入	2,297	2,239
利息費用	9,352	-27,647
利息純収益	189,855	168,211
株式投資収入	63	129
グループ企業	63	129
手数料収入	601	2,847
手数料費用	-4,023	-3,773
証券取引および外国為替取引純収入	-1,759	-3,865
証券取引純収入	-2,159	-3,897
外国為替取引純収入	400	33
売却可能金融資産純収入	-468	6,336
ヘッジ会計純収入	2,587	583
その他の営業収入	185	59
管理費用	-17,134	-15,066
人件費	-10,481	-9,532
給与および報酬	-8,319	-7,657
人件費関連費用	-2,162	-1,875
年金費用	-1,669	-1,512
その他の人件費関連費用	-493	-363
その他の管理費用	-6,653	-5,534
有形・無形資産の減価償却費および減損	-1,815	-1,598
その他の営業費用	-10,122	-6,192
営業利益	157,971	147,672
利益処分	-149,438	-145,859
所得税	-1,725	-283
当期利益	6,808	1,530

フィンランド地方金融公社
キャッシュ・フロー計算書

(単位：千ユーロ)	2016年1月1日 －12月31日	2015年1月1日 －12月31日
営業活動からのキャッシュ・フロー	-911,177	812,996
長期資金調達の純変動	471,015	1,139,992
短期資金調達の純変動	-101,832	-11,297
長期貸付金の純変動	-915,040	-1,021,891
短期貸付金の純変動	142,736	-270,112
投資の純変動	-576,223	204,767
担保の純変動	-84,168	609,050
資産に係る利息	130,575	187,169
負債に係る利息	43,354	-18,290
その他の収入	30,114	36,716
営業費用の支払い	-54,087	-40,500
支払税額	2,378	-2,609
投資活動からのキャッシュ・フロー	-2,834	-2,500
有形資産の取得	-669	-533
無形資産の取得	-2,165	-1,955
株式および出資持分の変動	-	-12
財務活動からのキャッシュ・フロー	-35,000	346,366
劣後債務の変動	-35,000	346,366
現金および現金同等物の変動	-949,012	1,156,862
1月1日現在の現金および現金同等物	1,945,214	788,352
12月31日現在の現金および現金同等物	996,202	1,945,214

現金および現金同等物には、以下の貸借対照表項目が含まれる：

現金および中央銀行における残高ならびに信用機関に対する要求払いの貸付金。

(単位：千ユーロ)	2016年12月31日現在	2015年12月31日現在
現金および中央銀行における残高	988,949	1,813,813
信用機関に対する貸付金	7,252	131,401
現金および現金同等物合計	996,202	1,945,214

発行者の概況の要約

(1) 設立

旧フィンランド地方金融公社(以下「旧公社」という。)は、フィンランドの法律に基づく有限責任会社として、1989年にフィンランド地方自治体年金基金(原語名:Kuntien eläkevakuutus)(以下「Keva」(旧LGPI)または「地方自治体年金基金」という。)(後記「フィンランド地方自治体年金基金」の項を参照のこと。)により、Kevaの構成員の全面的な賛同を受けて設立された。旧公社は、1989年3月29日付で登録番号432.402でフィンランドの商業登記簿に登録された。旧公社は、1998年3月9日付で公開有限責任会社として登録され、商号がMunicipality Finance Ltd.(原語名:Kuntarahoitus Oy)からMunicipality Finance Plc(原語名:Kuntarahoitus Oyj)に変更された。旧公社の株式資本は、その設立以来、Kevaが全額所有していた。旧公社は1991年初めに貸付業務を開始した。

旧公社の運営は信用機関としてフィンランド信用機関法に従っており、その事業はフィンランド金融監督局の監査および監督を受けるとともに、フィンランド財務省およびフィンランド銀行の監督を受けていた。旧公社の目的は、フィンランドの地方自治体および自治体連合ならびに地方自治体がその債務を直接的に保証するその他の法人のために資金調達を確保することに特に重点を置き、フィンランド信用機関法に規定される信用機関としての役割を果たすことであった。

合併後(旧フィンランド地方金融公社とフィンランド地方住宅金融公社との2001年5月1日付合併)

フィンランド地方住宅金融公社(Municipal Housing Finance Plc)は、1993年に設立され、地方自治体および地方自治体が支配している法人により100%保有されていた。同公社の事業目的は、旧公社の事業目的と同様、フィンランド信用機関法に規定される信用機関としての役割を果たすことであり、また特に地方自治体および地方自治体が支配している法人ならびに非営利団体に対して住宅開発のための資金調達を行うことであった。

フィンランド地方金融公社は、2001年5月1日付で、旧公社(1989年設立)とフィンランド地方住宅金融公社(1993年設立)による、フィンランド信用機関法に規定される信用機関であるフィンランド地方金融公社を新会社として設立する新設合併により設立された。2001年4月26日に公社は財務省より信用機関の免許を付与された。

公社は、地方自治体、自治体連合および地方自治体により所有または支配されるさまざまな組織ならびに政府当局から指定された社会政策上の住宅供給に従事する企業から成るフィンランドの自治体部門に対しサービス提供を行っている。公社は1991年からフィンランドの自治体部門に対し資金提供を行っている。公社の任務は、自治体部門およびフィンランド国家により所有される金融機関として、フィンランドの自治体部門の金融サービスにおいて最も需要が高くかつ積極的なパートナーたることである。公社の目的は、自治体部門および公的住宅供給部門のために費用効率の良い金融サービスを確保すること、効率的に業務を行い、収益性を高めること、自給力を高め、主にフィンランド地方政府保証機構法(以下「地方政府保証機構法」という。)(後記「フィンランド地方政府保証機構」の項を参照のこと。)ならびに関連ある適用法規に遵守したその業務からの資金により自己資本を増加させることである。公社は、顧客関係の重視に積極的に取り組み、顧客のためにソリューションおよびサービスを創出する。

公社のリスク管理アプローチは、リスクの回避および最小化を基礎とする。リスクを最小化し、利益を確保

するため、デリバティブはヘッジ目的に限り使用される。定款に従い、公社の株式は、フィンランド地方自治体年金基金、地方自治体、自治体連合、地方自治体の中央機関、地方自治体もしくは自治体連合の完全所有のもしくは支配を受ける法人、またはかかる法人により所有される会社以外には、公社の取締役会の同意なく譲渡することはできない。

2004年に設立された公社の財務アドバイザー・サービス部門は、2007年11月にフィナンシャル・アドバイザー・サービス・インスピラ・リミテッド（以下「インスピラ」という。）という社名の子会社として分社化された。インスピラは、公共部門の運営のための、多様な分野の資金調達における独立した専門的なアドバイザー・サービスに重点を置いている。その目的は、異なる種類のサービスを提供し投資需要に応えることにより顧客を支援することである。

公社による資金調達は、その債券と同様に、フィンランド地方政府保証機構（以下「地方政府保証機構」という。）により保証されている。地方政府保証機構は、地方政府保証機構法に基づき設立された公法機関であり、フィンランドの自治体部門の共同資金調達を保護し発展させるために、同法（その時々改定を含む。）に従い業務を行っている。その構成員は地方政府保証機構法に従い、地方政府保証機構の負債および義務について連帯責任を負っている。後記「フィンランド地方政府保証機構」の項を参照のこと。

フィンランド金融監督局に従いなされた計算によれば、公社の自己資本は、2015年12月31日現在、約1,068.8百万ユーロであった。公社の2015年12月31日現在の総資産は338.9億ユーロであり、そのうち貸付ポートフォリオは約201億ユーロを占めていた。

フィンランド地方自治体年金基金（Keva）（IDL GPI）

Kevaは、自治体公務員、職員およびその家族を対象とする年金に責任を負う法定の年金基金機関である。Kevaは自治体公務員および職員年金法が可決された1964年に設立された。

Kevaは、年金の運用、年金の決定、再生、顧客サービスならびに地方自治体、国家、フィンランド福音ルーテル教会および社会保険庁（Kela）の年金制度により保障される者に対する年金支払の取扱いに関して責任を担っている。Kevaは、1.3百万人の被保険者および年金受給者に対してサービス提供を行っている。

Kevaは、地方自治体部門の従業員の所得関連年金負担に対する融資について責任を負っている。

Kevaは、公法に基づく独立機関であり、その業務は、地方自治体年金法、国家従業員年金法、福音ルーテル教会年金法および国民年金機関法に基づいている。Kevaの業務は、財務省およびフィンランド金融監督局により監督されている。

フィンランド地方政府保証機構

地方政府保証機構は、地方政府保証機構法に基づき設立された公法機関であり、公社とともに、フィンランドの自治体部門の共同資金調達システムにおける主要参加者となっている。同機構の主要な目的は、自治体部門全体の共同信用力に基づいて、自治体部門の共同資金調達を保護しかつ発展させ、また有利な条件での資金調達を確保することである。

地方政府保証機構法では、同機構は公社による資金調達（かかる資金はフィンランドの自治体部門もしくはフィンランドにおいて公的住宅の建設、賃貸、維持管理に従事する政府指定の非営利団体への貸付けに使用される。）を支援するために保証を付与することができる旨定められている。地方政府保証機構法（その後の改定を含む。）において、かかる保証の支援の下で調達された資金につき許容される用途には、条件および特定

の要件が設けられている。フィンランドの自治体部門の共同資金調達システムは、地方政府保証機構法（その後の改定を含む。）の条件に従い構築され、運営されており、必然的にフィンランドにおける内部行政の一環となっている。

地方政府保証機構の経費のほとんどは、保証手数料収入により賄われている。2015年12月31日現在、地方政府保証機構は18.6百万ユーロの総資産を有していた。

地方政府保証機構は、必要があれば公社に対し資本注入を行う法人権限を有している。地方政府保証機構の主な資金調達源は、その150百万ユーロの流動性ファシリティおよびエクイティ・ファンドである。

地方政府保証機構により付与される公社のユーロ・ミディアム・ターム・ノート・プログラムに基づき発行される債券に対する保証は、元利金および遅延損害利息を保証する無条件かつ取消不能の保証である。

地方政府保証機構の運営

地方政府保証機構の運営機関は、評議会および理事会で構成されている。

同機構の日常の運営は、理事会からの指示および命令に従い代表理事により執行されている。

地方政府保証機構の事業運営は、同機構の理事会の提案に基づき財務省により任命された保証機構監査人により監督されている。

フィンランドにおける自治体部門

概要

フィンランドにおける地方政府の行政は、数世紀にわたり発展してきた独立の自治体による全国的なネットワークにより運営されている。現在の地方政府の基礎は、自治体部門を統制する法律が制定された19世紀後半に確立した。

1917年、フィンランド共和国はロシア帝国より独立を遂げ、現在の憲法が制定された。憲法は、中央政府から独立し、堅固な自治独立状態を享受する自治体に基礎をおいた地方政府制度を擁護している。

フィンランドの地方自治法に基づき、地方自治体は地理的領域によって画定され、フィンランドの全土および全人口がいずれかの地方自治体に属するよう国土全体をカバーしている。各地方自治体の権限は自治体議会にあり、その議員は直接無記名投票により比例代表で選出される。

フィンランドおよびその他の北欧諸国における自治体部門は、他のヨーロッパ諸国の場合よりも公共部門に占める役割の重要性が高い。2015年、フィンランドの地方自治体および自治体連合は、同国の労働力の約20%にあたる約425,000人を雇用していた。

2015年末現在のフィンランドの地方自治体および地方自治体の共同体の有利子債務ポートフォリオの総額は、170億ユーロであった。今後数年、自治体部門の債務は増加すると公社は考えている。「自治体部門」とは、地方自治体、地方自治体の共同体、地方自治体が所有する株式会社および地方自治体の支配を受けるその他の法人を指し、「地方政府」とは、地方自治体および地方自治体の共同体のみを指す。

(2) 資本構成

(i) 資本構成および債務

以下の表は、2015年12月31日現在のグループの資本構成(未監査)である。

	(単位：千ユーロ)
短期負債	3,820,163
長期負債	27,225,641
(劣後債券35,542千ユーロの発行を含む)	
デリバティブ契約	1,799,692
資本合計	
(制限資本および非制限資本、発行済全額払込済株式資本42,583千ユーロ、 準備金277千ユーロ、公正価値準備金11,354千ユーロ、 非制限資本投資準備金40,366千ユーロ、留保利益601,065千ユーロ、 非支配持分216千ユーロおよびその他の発行済資本性金融商品 347,454千ユーロを含む) (1)	1,043,314
資本構成合計	33,888,811

注記：

(1) 公社(親会社)の授権株式資本の下限は10,000千ユーロである。2015年12月31日現在、公社の発行済全額払込済株式資本に非制限資本投資準備金を加えた金額は83,750,930ユーロであった。

(ii) 株式資本および主要株主

2015年会計年度末現在、公社の商業登記簿に登録された払込済株式資本は43.0百万ユーロであり、株式数は39,063,798株であった。公社は、同一の議決権および配当受益権が付された2つのシリーズの株式(A株式およびB株式)を有している。当該シリーズ株式の相違点は償還条項にある。1株につき年次株主総会における1議決権が付されている。2015年度末現在、公社は281(2014年度：284)の株主を有していた。

2015年12月31日現在の上位10位の株主

	株式数	所有率
1. Keva	11,975,550	30.66%
2. フィンランド共和国	6,250,000	16.00%
3. ヘルシンキ (Helsinki) 市	4,066,525	10.41%
4. エスポー (Espoo) 市	1,547,884	3.96%
5. VAV Asunnot Oy (ヴァンター (Vantaa) 市) (注)	963,048	2.47%
6. タンペレ (Tampere) 市	919,027	2.35%
7. オウル (Oulu) 市	903,125	2.31%
8. トゥルク (Turku) 市	615,681	1.58%
9. クオピオ (Kuopio) 市	573,350	1.47%
10. ラハティ (Lahti) 市	502,220	1.29%

訳注：ヴァンター (Vantaa) 市により所有される法人

(3) 組織

取締役会

取締役会の義務

取締役会は、会社の経営および適正な事業運営に責任を負う。取締役会は、有限責任会社法、定款および監督当局が公布するその他の法令・法規において規定されるその責務を負う。取締役会の義務および原則は、取締役会手続規則において会社の内部指示の一環として承認されている。取締役会の主たる責務は、会社の戦略、年間事業計画および予算の承認、会社の財政状況の監視、ならびに会社の経営およびとりわけリスク管理が確実に経営陣により適正に実施されるように監督すること等である。取締役会はまた、事業活動の規模および範囲に関する広範囲に及ぶすべての決定を行う。

会計監査人および内部監査は取締役会に対し報告を行い、これにより取締役会は確実に会社の状況に関する独立した情報を受領することができる。取締役会は、会社の価値および業務倫理方針ならびにその他の事業方針を承認する。取締役会は、最高経営責任者および最高経営責任者代理の選定および解職につき責任を負い、また、報酬制度に関する方針を決定する。

取締役会は、各会計年度の内部監査計画を承認し、2015年会計年度中に内部監査により実施されたすべての調査は、会社の経営陣、監査委員会および取締役会に報告された。

取締役会の構成および任期

定款に基づき、取締役会は最低5名、最大8名の取締役から構成される。取締役は年次株主総会において選任され、各取締役の任期は選任後最初の年次株主総会終了時に満了する。毎年、株主による指名委員会は、取締役会の構成について年次株主総会に対する提案を作成する。

委員会

会社は、信用機関法に基づく国家的に重要な信用機関であり、取締役会は、法律の定めに基づき、監査委員会、リスク委員会および報酬委員会を設置している。取締役会は、取締役の中から当該委員会の委員長および委員を選定する。委員会は、その活動に関して定期的に取締役会に対し報告を行う。

監査委員会の目的は、準備機関として、財務報告および内部統制に係る職務について取締役会を補助することである。監査委員会は、外部監査および内部監査の職務を監督する。監査委員会の手続規則は、取締役会により承認される会社のコーポレート・ガバナンス方針の一部を構成している。

信用機関法に基づき、リスク委員会は、会社のリスク選好度およびリスク戦略全般に関する事項ならびに取締役会が決定したリスク戦略の経営陣による遵守の監督について取締役会を補助する。リスク委員会は、資本を拘束するサービスに係る価格が会社のリスク戦略に合致しているか否かを評価し、もし合致していない場合、取締役会に対し修正案を提示することとされている。さらに、リスク委員会は、健全な報酬方針の策定ならびに報酬制度により付与されるインセンティブが、会社のリスク、資本および流動性に係る要件ならびに収益見込みおよびその時期を考慮に入れているか否かに関する評価において、報酬委員会を補助する。

取締役会の報酬委員会は、会社の報酬制度に関する目標設定、目標達成に関する評価、報酬制度ならびに最高経営責任者および最高経営責任者代理の報酬およびその他の給付の改善に関する取締役会の判断を補助する準備業務に責任を負う。

株主による指名委員会

会社は、株主総会により設置された株主による指名委員会を有しており、同委員会は、年次株主総会に対して、取締役の員数、取締役候補者およびその報酬について提案する義務を負う。さらに、株主による指名委員会は、年次株主総会において選任される取締役会に対して、取締役会の会長および副会長について提案する。

年次株主総会決議に従い、株主による指名委員会は4名から構成される。会社の上位3位の大株主がそれぞれ1名の委員を指名し、フィンランド地方自治体連盟が1名の委員を指名する。

最高経営責任者および経営陣

定款に基づき、会社は取締役会により選定される最高経営責任者および最高経営責任者代理を有する。

最高経営責任者の職務は、取締役会が採択した決議事項を実施するために会社の業務を運営し、取締役会が設定した戦略、リスク管理方針および制限に沿って会社の業務を維持することである。経営陣の補佐を受け、最高経営責任者は会社の日常業務の効率性を監視（内部統制、リスク管理および法令遵守の監督を含む。）し、効率的な組織構造を維持し、取締役会に報告を行う責任を負う。

年次株主総会

会社の年次株主総会は、毎年4月末までに、取締役会が設定した日に開催される。

(4) 業務の概況

2015年度の概要

グループの営業利益は、151.8百万ユーロ（2014年度：144.2百万ユーロ）であった。前年度に対する増加率は5.3%であった。

利息純収益は、前年度に比べ7.6%増加し、合計172.2百万ユーロ（2014年度：160.0百万ユーロ）に上った。

総資産は、33,889百万ユーロ（2014年度：30,009百万ユーロ）であった。2014年度末に対する増加率は12.9%であった。

グループの自己資本比率は引き続き高く、2015年度末現在のリスク加重資産に対する合計自己資本比率は64.61%（2014年度：33.53%）であり、リスク加重資産に対するTier1資本比率は62.49%（2014年度：29.98%）であった。

2015年度において、会社は、その他Tier1資本に含まれる350百万ユーロ相当のAT1キャピタル・ローンの発行により資本構成を強化した。2015年度末現在のレバレッジ比率は3.15%（2014年度：1.8%）であった。

貸付ポートフォリオは、20,088百万ユーロ（2014年度：19,205百万ユーロ）に増加し、新規貸付実行合計額は、2,687百万ユーロ（2014年度：2,775百万ユーロ）となった。

当年度末現在、リース・ポートフォリオは187百万ユーロ（2014年度：133百万ユーロ）であった。

2015年度の資金調達合計額は、7,297百万ユーロ（2014年度：7,440百万ユーロ）に上った。2015年度中、合計4,824百万ユーロ（2014年度：5,904百万ユーロ）の短期債券がユーロ・コマーシャル・ペーパー・プログラムに基づき発行された。資金調達総額は、6.8%増加し、28,419百万ユーロ（2014年度：26,616百万ユーロ）に上った。

当年度末現在の流動性合計は、7,732百万ユーロ（2014年度：6,751百万ユーロ）であった。

会社の子会社であるインスピラの収益は、2.3百万ユーロ（2014年度：2.5百万ユーロ）であった。2015年度末現在の営業利益は、合計0.2百万ユーロ（2014年度：0.4百万ユーロ）であった。

主要な指標（連結）

	2015年12月31日	2014年12月31日
利息純収益（単位：百万ユーロ）	172.2	160.0
営業利益（単位：百万ユーロ）	151.8	144.2
新規貸付金（単位：百万ユーロ）	2,687	2,775
新規長期資金調達（単位：百万ユーロ）	7,297	7,440
総資産（単位：百万ユーロ）	33,889	30,009
Tier1資本（単位：百万ユーロ）	1,033.8	557.2
自己資本合計（単位：百万ユーロ）	1,068.8	623.1
リスク加重資産に対するTier1資本比率（%）	62.49	29.98
リスク加重資産に対する合計自己資本比率（%）	64.61	33.53
レバレッジ比率（%）	3.15	1.8
株主資本利益率(ROE)（%）	14.84	21.66
費用対収益比率	0.16	0.15
従業員数	95	90

グループの構成

フィンランド地方金融公社グループは、フィンランド地方金融公社およびフィナンシャル・アドバイザー・サービス・インスピラ・リミテッドにより構成される。

公社の使命は、あらゆる市況下において資本市場から競争力のある価格で資金調達を行うことにより、地方自治体、自治体連合および地方自治体の支配を受ける組織ならびにフィンランド住宅金融開発センター（ARA）により指定された非営利企業が、市場からの調達資金の融資を受けられるようにすることである。

インスピラは、公共部門に対して、財務アドバイザー・サービスを提供する。そのサービスには、中央政府、地方自治体および市ならびに企業および組織に対する、投資および資産管理構想の計画立案および実施が含まれる。インスピラは、公共部門が業務をより効率化し、またより経済的な投資を行う手助けを行っている。

業績および貸借対照表

グループの事業は引き続き良好であった。グループの当期営業利益は151.8百万ユーロ（2014年度：144.2百万ユーロ）となった。親会社の営業利益は147.7百万ユーロ（2014年度：143.8百万ユーロ）であった。当該数値には、市場金利の変動に伴い変動する未実現の金融項目に係るIFRSに基づく公正価値の変更が含まれる。IFRSに基づく評価が利益に及ぼす影響は-2.7百万ユーロ（2014年度：-2.1百万ユーロ）であった。

利息純収益は順調に伸び続け、7.6%増加した。当年度末現在の利息純収益合計は、172.2百万ユーロ（2014年度：160.0百万ユーロ）であった。利息純収益には、1.4百万ユーロ（2014年度：1.5百万ユーロ）の自社債券の買戻しによる収入が含まれている。利息純収益の増加は事業取引の増加に起因していた。

公社の子会社であるインスピラの2015年度の営業利益は、0.2百万ユーロ（2014年度：0.4百万ユーロ）であった。

当年度末現在、グループの手数料費用は合計3.8百万ユーロ（2014年度：3.8百万ユーロ）に上った。当年度の営業費用は14.8%増加し、24.9百万ユーロ（2014年度：21.7百万ユーロ）に上った。費用の増加は、主に公社の事業環境の変化に伴う管理費用の増加および現在進行中のITシステム開発プロジェクトに起因していた。さらに、2015年度から、公社は、欧州中央銀行および財務省金融安定化当局に対し支払われる金融監督費用を

含め、当局により課される新たな費用を負担している。管理費用は16.7百万ユーロ（2014年度：14.7百万ユーロ）であり、そのうち人件費が10.9百万ユーロ（2014年度：9.3百万ユーロ）を占めていた。有形資産および無形資産の減価償却費は1.6百万ユーロ（2014年度：1.4百万ユーロ）に上った。その他の営業費用は6.6百万ユーロ（2014年度：5.5百万ユーロ）であった。

2015年度末現在のグループの総資産は、前年度末現在の30,009百万ユーロに対し、33,889百万ユーロであった。資産の増加は、事業の拡大に起因している。公社は来る2016年度初頭におけるリファイナンスの需要に備えていたため、2015年度中、流動性は高い水準に維持されていた。

自己資本比率

2015年度末現在、グループの自己資本は、合計1,068.8百万ユーロ（2014年度：623.1百万ユーロ）であった。普通株式Tier1（CET1）資本は、合計686.3百万ユーロ（2014年度：556.4百万ユーロ）であった。Tier1資本は、1,033.8百万ユーロ（2014年度：557.2百万ユーロ）に上った。公正価値により測定される資産に係る未実現利益（公正価値準備金）は普通株式Tier1（CET1）資本に含まれている（2015年1月1日から2017年12月31日までの経過規則による。）。比較年度の数値においては、公正価値準備金はTier2資本に含まれている。Tier2資本は合計35.0百万ユーロ（2014年度：65.9百万ユーロ）であった。

グループの自己資本比率は大幅に増加した。リスク加重資産に対する自己資本比率は64.61%（2014年度：33.53%）であった。リスク加重資産に対する普通株式Tier1（CET1）資本比率は41.49%（2014年度：29.94%）であった。

顧客向け貸付

公社の顧客は、地方自治体、自治体連合、地方自治体の支配を受ける組織ならびにフィンランド住宅金融開発センター（ARA）が指定する非営利企業から構成されている。公社はその顧客基盤に多様な金融サービスを提供し、その顧客セグメントにおいて格別な最大の単独資金提供者となっている。

貸付については、当年度中、地方自治体部門における顧客獲得競争が拡大した。グループは、その堅固な財政状態によって、市場の競争に対応し、その顧客セグメントにとり最も重要な資金提供者としての地位を維持することができた。公社は、国の補助付き住宅建設に対する融資において、とりわけ重要な役割を果たしている。

当年度中、公社が受領した入札要請総額は、4,834百万ユーロ（2014年度：4,387百万ユーロ）であり、公社は、かかる入札案件のうち3,181百万ユーロ（2014年度：2,814百万ユーロ）相当を落札した。2015年度の新規貸付実行合計額は、前年度に比べ減少し2,687百万ユーロ（2014年度：2,775百万ユーロ）となった。当年度末現在、長期貸付ポートフォリオは、20,088百万ユーロ（2014年度：19,205百万ユーロ）であった。これは前年度に対し4.6%の増加を示している。

短期融資に対する需要も続いた。2015年度末現在、公社と締結された地方自治体のコマーシャル・ペーパー・プログラムおよび地方自治体関連企業のコマーシャル・ペーパー・プログラムの総額は、4,087百万ユーロ（2014年度：3,787百万ユーロ）であった。当年度末現在、公社の貸借対照表には、1,115百万ユーロ（2014年度：845百万ユーロ）の地方自治体および地方自治体関連企業により発行されたかかるコマーシャル・ペーパーが含まれており、当年度中、顧客は、短期プログラムに基づく融資により、9,231百万ユーロ（2014年度：9,638百万ユーロ）を調達した。

貸付金以外に、公社は、地方自治体、自治体連合および地方自治体関連企業に対し、それらの金利リスク管理に対する需要に対応したデリバティブ契約をも提供している。

公社は、2010年以降、地方自治体、自治体連合および地方自治体が支配する企業に対し、ファイナンス・リースを提供している。当該サービス・モデルおよびその価格設定において最大限の透明性を確保するため、長期にわたる取組みが行われてきた。2015年度において、リース・ソリューションに対する需要は堅調に増加した。グループの顧客は、特に、不動産関連融資のためのリースを基盤としたソリューションに関心を示している。当年度中、リース・ポートフォリオは40.7%増加し、当年度末現在、187百万ユーロ（2014年度：133百万ユーロ）であった。

2015年度中、グループの新たな顧客サービス・モデルの一環として、公社は、その子会社でありアドバイザー・サービスを提供するインスピラとの業務提携を強化した。

2015年度において、インスピラのサービスに対する需要は増加した。インスピラの2015年度の収益は2.3百万ユーロ（2014年度：2.5百万ユーロ）であった。当会計年度の営業利益は0.2百万ユーロ（2014年度：0.4百万ユーロ）であった。

資本市場における事業

当年度中、7,297百万ユーロ（2014年度：7,440百万ユーロ）が長期資金調達により調達された。

2015年度末現在の資金調達総額は、28,419百万ユーロ（2014年度：26,616百万ユーロ）であった。かかる金額のうち18%（2014年度：18%）がユーロ建てであり、82%（2014年度：82%）が外貨建てであった。2015年度中、公社は12種類（2014年度：15種類）の通貨により債券を発行した。

公社は、現在、すべての資金を国際資本市場において調達しており、グループはかかる市場において知名度および評価の高い積極的な参加者である。2015年度に実施された長期資金調達取引は合計315件（2014年度：264件）であった。

公社の資金調達戦略は、多様性に加え、信頼性、迅速性および柔軟性に基づいている。資金調達の大部分は、債券プログラムに基づく標準化された発行として実施されており、公社は下記のプログラムを利用している。

ミディアム・ターム・ノート（MTN）プログラム	25,000百万ユーロ
ユーロ・コマーシャル・ペーパー（ECP）プログラム	4,000百万ユーロ
豪ドル債（カンガルー債）プログラム	2,000百万豪ドル
国内債券プログラム	800百万ユーロ

公社の資金調達は、ムーディーズ・インベスターズ・サービスおよびスタンダード&プアーズから公社と同じ格付けを取得しているフィンランド地方政府保証機構により保証されている。フィンランド地方政府保証機構は、債券プログラムおよびこれらのプログラム以外による資金調達アレンジメントにも保証を供与している。このため、公社により発行された債券は、EUにおける金融機関の自己資本比率の計算上、ゼロ・リスクとみなされる。

公社の投資業務のほとんどは、調達資金の投資によるものである。資金は、いかなる市況下でも公社の事業の安定性を確保できるよう、流動性がありかつ信用格付の高い金融商品に投資されている。公社の流動性方針に基づき、その流動性は、爾後最低6ヶ月間事業（新規純貸付けを含む。）を中断なく継続するための需要を

満たすのに十分でなければならない。公社は、デリバティブに係る担保契約に基づき受領した現金担保を、短期金融市場の投資商品に投資している。これらの投資は、公社の流動性比率の計算において算入されない。

2015年度末現在、証券投資は合計5,897百万ユーロ（2014年度：5,581百万ユーロ）に上り、その平均信用格付はAA（2014年度：AA）であった。2015年度末現在、証券ポートフォリオの平均償還期間は2.3年（2014年度：2.3年）であった。また、公社は1,834百万ユーロ（2014年度：1,170百万ユーロ）のその他の投資を有しており、そのうち、1,814百万ユーロ（2014年度：593百万ユーロ）は中央銀行における預金であり、20百万ユーロ（2014年度：27百万ユーロ）は信用機関における短期金融市場預金であった。2015年度末現在、レポ取引は存在しなかった（2014年度：550百万ユーロ）。

ガバナンス

コーポレート・ガバナンス方針

会社法制に加え、公社はフィンランド信用機関法のガバナンスに関する規定を遵守している。公社のガバナンス方針の詳細は、公社のウェブサイトにおいて掲載されている。年次報告書の公表時に、フィンランド証券市場法第7章第7節に従い、公社はそのウェブサイト上に、コーポレート・ガバナンス報告書を公表している。当該報告書は、年次報告書とは個別に作成されており、財務報告手順に関連した内部監査およびリスク管理システムの主要な特性に関する記述を含んでいる。当該報告書はまた、信用機関法に規定されるガバナンスに関する詳細も含んでいる。

リスク管理原則およびグループのリスク・ポジション

リスク管理の一般原則

公社の事業には、公社のリスク・ポジションを取締役ににより承認された制限の範囲内に確実にとどめるために、十分なリスク管理構造が必要である。公社は、非常に保守的な原則をリスク管理に適用している。その目的は、全体的なリスク状況を公社の優れた信用格付を低下させないような低いレベルに保つことである。

公社は、その事業に関連するリスクを定期的に調査し、継続的にリスクの認識および管理手法を展開している。リスクは定期的なリスク分析により評価されている。かかる分析の目的は、事業環境の変化によりもたらされる新たな課題およびリスクを認識し、結果に基づきリスクおよびその管理の優先順位をつけることである。公社は、担保、保証、デリバティブ、保険および積極的なリスク管理により、特定したリスクをヘッジし、低減する。独自の分析によれば、公社は誤方向リスクが内在する負債を有していない。

2015年度中、公社のリスク・ポジションに重大な変更はなかった。リスクは設定された制限内にとどまっており、公社の査定によれば、リスク管理は設定された要件を満たしている。公社のリスク・ポジションは、月次報告の一部として取締役に定期的に報告され、また、最高リスク管理責任者は、6ヶ月毎にリスク委員会に対し、さまざまなリスク分野に関連した公社のリスク・ポジションに関するより広範な総括を報告する。

リスク管理および自己資本比率管理に係る組織

リスク管理において使用される公社の一般的な原則、制限および測定方法は、取締役ににより決定される。取締役会のリスク委員会は、リスク戦略およびリスク負担に関する事項ならびに公社による取締役会が決定したリスク戦略の遵守の監督について取締役会を補佐する。リスク管理の目的は、貸付け、資金調達、投資およびその他の事業運営に関連するリスクが、公社の低リスク・プロファイルに沿うことを確実にすることである。

取締役会は、公社はその事業の性質上要求される十分なリスク管理を有していると判断している。

公社は、さまざまな部門および意思決定機関の役割および責任を含めた公社の事業運営の主要部分をカバーする、広範なリスク管理組織を有している。

業務部門から独立しているミドル・オフィス部門は、最高リスク管理責任者の下、リスク管理原則および手続きに関して責任を負っている。キャピタル・マーケット部門は、取締役会が設定した制限の範囲内で市場取引を締結することにより、連結貸借対照表のリスク・プロファイルの管理について責任を負っている。リスク・ポジションおよび制限使用は、定期的に経営陣および取締役会に報告される。財務・会計部門は、最高財務責任者の下、自己資本比率および自己資本の構成に関する原則について責任を負っている。法務・コンプライアンス部門は、法規制の遵守を監視している。内部監査は、公社の事業運営のさまざまな分野を日常的に監査している。

戦略リスク

戦略リスクは、財政的に収益性のある事業について公社がその戦略の選択を誤る可能性、または公社が選択した戦略を事業環境の変化に適応させられない可能性を指す。グループの戦略リスク管理は、顧客ニーズ、市場動向予測ならびに競争および事業環境における変化の継続的な監視および分析によって行われている。リスクおよびその重要性は毎年、事業計画の策定時に評価されている。グループの現在の戦略は2020年度まで継続される。

信用リスク

信用リスクとは、カウンターパーティーの公社に対する債務が不履行となるリスクを指す。公社は、直接、地方自治体および自治体連合に対してのみ、別途の担保なくして貸付けまたはファイナンス・リースを行うことができる。その他に対する貸付けについては、地方自治体もしくは自治体連合による全額保証または不足補填保証、または国による不足補填保証による保証が付されていなければならない。貸付けに地方自治体または国による不足補填保証が付される場合は、主担保金が必要とされる。主担保金の金額は、かかる貸付金額の1.2倍に相当する金額でなければならない。信用リスクを低減する目的でかかる保証が必要とされているため、供与された貸付けはすべて、自己資本の計算においてゼロ・リスクとして分類される。公社は、リース・サービスの対象の残存価値リスクを負担しない。公社は、その事業において不良資産を保有したことも、顧客への融資において信用損失を被ったこともない。公社の貸付けはすべて、自己資本比率の計算においてリスク・ウェイト0パーセントが適用されるカウンターパーティーに対するものであるため、公社は貸付けに関して顧客に対する制限を設けていない。公社は、定期的に顧客の財務状況および支払実績を分析している。

公社は、事前積立金投資ポートフォリオおよびデリバティブ商品に係る信用リスクにもさらされている。カウンターパーティーを選別する際に、公社は、外部信用格付に基づき取締役会により承認された原則および制限に従い信用リスクを評価する。債券の額面価額およびこれに相当するデリバティブの信用価値(公正価値法に基づく。)が、信用リスクを監視するために利用されている。

市場リスク

市場リスクとは、市場価格の好ましくない変動または市場価格の不安定性により、公社に損失が生じるリスクを指す。市場リスクには、金利、為替レート、株価およびその他の価格に関するリスクが含まれる。公社は、

事業運営から生じる金利リスクをデリバティブ契約の利用により管理している。金利リスクは、主に資産と負債との間におけるユーロの利率の差異から生じる。公社は、すべての外貨調達資金をユーロに転換するデリバティブ契約により、為替リスクをヘッジしている。公社は為替リスクを負担していない。デリバティブ契約は他の市場リスクのヘッジにも用いられる。デリバティブ契約はヘッジ目的のためにのみ利用することができる。

通貨ポジション

通貨ポジションは、異なる通貨建ての資産と負債の差額としてユーロ建てで算出される。

デュレーション

デュレーションとは、経年的な金利リスクを示したものであり、実勢金利水準による満期までの平均残存期間を表している。

バリュー・アット・リスク

バリュー・アット・リスクの数値は、10日の期間内に99%の確率で生じうる、貸借対照表上の市場価値の最大のマイナスの変動をユーロ建てで表している。当社が使用するバリュー・アット・リスク・モデルは、貸借対照表上の市場リスク、即ち実質的には金利感応度を測定するが、これは当社がその他すべての市場リスクをヘッジしているためである。当該モデルは貸借対照表上の信用リスクは測定しない。

経済価値

経済価値は、貸借対照表の現在価値の金利感応度を示す。これは、異なるイールド・カーブの変動局面において、金利の影響を受けやすいキャッシュ・フローの現在価値の変動の計算により測定される。基本想定は、イールド・カーブからの200ベース・ポイントの増減である。

収益リスク

収益リスクとは、公社の利息純収益に対する金利変動の悪影響を指す。基本想定は、イールド・カーブからの100ベース・ポイントの乖離である。かかる影響は、公社の利益率および自己資本に則して評価される。

価格リスク

価格リスクとは、投資リスクの変動または市場のリスク感応度に起因する市場における期待収益率の変動による、事前積立金投資の市場価値の変動の可能性を指す。期待収益率の変動は、99%の信頼水準で計算される。

流動性リスク

流動性リスクとは、公社が資金調達契約またはその他の資金調達活動の決済から生じる支払義務を、期日に履行することができなくなるリスクを指す。公社は、顧客向け貸付および資金調達との間の平均満期を制限することにより流動性リスクを管理している。また、公社は、最低6ヶ月間の流動性需要のために十分な利用可能流動性の最低基準を設定している。公社の取締役会は、流動性リスクについて、リファイナンス・ギャップおよび最短期間として測定される流動資産の十分性に係る制限を設定している。

市場流動性リスク

市場流動性リスクとは、市場が厚みを失っているか、または市場が混乱により機能していないために、公社が市場価格でそのポジションを実現もしくはカバーできないようなリスクを指す。

公社は、市場および商品の流動性を継続的に観察している。そのほか、デリバティブ契約を締結する際には、確立された市場基準を遵守している。公正価値で評価される債券のほとんどすべての市場価値は、市場から入手した相場価格に基づき算出される。残りの債券については、その市場価値は、他の市場情報を利用し算出される。

オペレーショナル・リスク

オペレーショナル・リスクとは、不完全なもしくは破綻した内部手続、不完全なもしくは破綻した方針、システムまたは外部要因に起因する損失リスクを指す。オペレーショナル・リスクにはまた、内部および外部規則の不遵守から生じるリスク（コンプライアンス・リスク）、法的リスクおよびレピュテーション・リスクが含まれる。オペレーショナル・リスクは、費用、支払賠償、レピュテーションの低下、ポジション、リスクおよび業績に関する虚偽情報、または事業の中断につながる可能性がある。

オペレーショナル・リスクは、公社の業務および手続の一部として認識される。これは、各部門および全社的レベルにおけるオペレーショナル・リスクの年次分析により実施されている。オペレーショナル・リスクの管理は、公社の各管理部門および各業務部門の責任である。また、公社のミドル・オフィス部門および法務・コンプライアンス部門は、他の管理部門および業務部門の支援を行い、全社的レベルでオペレーショナル・リスクの管理を調整する責任を有する。

公社のコンプライアンス機能は、公社の事業に関連する監督当局が発令する法律および規則の改正を継続的に監視し、すべての規制上の変更に適切に対応することを確実にしている。過去数年間において信用機関の事業に係る法律および規則は重大な変更直面し、今後も変更が続く予定であり、公社のコンプライアンスに課題が生じている。公社は、監督当局および利益団体ならびに公社の内部コンプライアンス機能（報告、影響の評価を含む。）の組織との積極的な連絡により、上記に関するリスクを最小化するよう努めている。

公社は、オペレーショナル・リスクの現実化を体系化されたオペレーショナル・リスク事由報告システムによって監視しており、その報告は必要に応じ、業務方針を変更するため、またはオペレーショナル・リスクを低減するために他の手段を実施するために利用される。オペレーショナル・リスク事由は、経営陣および取締役会に対して報告される。2015年度にはオペレーショナル・リスクに起因して発生した重大な損失はなかった。

地方政府保証機構の保証状に基づく債務履行能力に影響を及ぼす可能性のあるリスク

地方政府保証機構が保証資金を適時に調達できない可能性

地方政府保証機構の経費は、ほとんどが保証手数料収入により賄われる。2015年12月31日現在、地方政府保証機構は18.6百万ユーロの総資産を有していた。さらに、2016年5月11日現在、地方政府保証機構はその流動性を確保するため、150百万ユーロ相当の独立した第三者からの流動性バックアップ・ファシリティを有している。結果的に、地方政府保証機構により保証される、公社のユーロ・ミディアム・ターム・ノート・プログラムに基づき発行される債券およびその他の債務の合計額は、地方政府保証機構の資産およびバックアップ・ファシリティを上回っている。しかしながら、他の手段では賄えない経費または債務については、（フィンランド）人口統計法に規定されるところに従い、前年度末の人口比に応じて、同機構の構成員であるフィンラン

ドの地方自治体が責任を負う。また、地方政府保証機構は、短期ベースで、地方自治体の按分比例による要求額を超えた資金を調達する能力を有している。地方政府保証機構は、裁判所の決定がなくとも、執行による公租公課の徴収に係る法律に規定される形式による執行命令を利用して、地方政府保証機構が付与した保証に係る保証料および同機構の構成員たる地方自治体の必要な拠出金を回収することができる。しかしながら、地方政府保証機構が、必要な追加資金を構成員たる地方自治体から適時にまたは債務不履行に陥る前に受領できるという保証はない。

自己資本比率の管理原則

グループは、EUの自己資本規制（EU 575/2013）および自己資本指令（2013/36/EU）に基づき自己資本比率を計算している。信用リスクに関する所要自己資本は標準的手法を用いて計算され、オペレーショナル・リスクに関する所要自己資本は基礎的手法を用いて計算される。グループは、トレーディング勘定も株式またはコモディティーのいずれのポジションも有していないため、市場リスクに係る自己資本比率の計算において通貨リスクのみが考慮される。公社は、すべての外貨建て調達資金をユーロに転換するデリバティブ契約を利用して為替リスクをヘッジしているため、公社の通貨ポジションは極めて小さい。スタンダード&プアーズ、ムーディーズ・インベスターズ・サービスおよびフィッチ・レーティングスにより付与された信用格付が、自己資本比率の計算に使用されるリスク・ウェイトを決定するために使用されている。上記各社は、フィンランド金融監督局により自己資本比率の計算について承認を受けた信用格付機関である。信用リスクに関する自己資本比率の計算において、公社は地方自治体により付与された保証およびフィンランド共和国により付与された不足補填保証等の信用リスクを差し引く手法を使用している。デリバティブについては、ネットティング契約、担保契約（ISDA / クレジット・サポート・アネックス）および地方政府保証機構により付与される保証が、デリバティブの相手方のカウンターパーティー・リスクに関する所要自己資本を減じるために使用される。

(5) 経理の状況

財務書類

フィンランド地方金融公社グループ

連結財政状態計算書

(単位：千ユーロ)	2015年 12月31日現在	2014年 12月31日現在
資産		
現金および中央銀行における残高	1,813,813	592,907
信用機関に対する貸付金	614,294	1,072,099
公法人および公共部門企業に対する貸付金	20,275,561	19,337,730
債券	7,003,318	6,416,586
株式および出資持分	9,620	9,789
デリバティブ契約	3,925,025	2,321,699
無形資産	5,812	4,757
有形資産	2,298	2,465
その他の資産	6,277	2,196
未収収益および前払費用	232,792	249,032
資産合計	33,888,811	30,009,259
負債および資本		
負債		
信用機関に対する債務	4,893,270	3,882,771
公法人および公共部門企業に対する債務	954,026	963,662
発行債券	24,804,490	23,230,298
デリバティブ契約	1,799,692	934,399
その他の負債	2,131	2,056
未払費用および前受収益	217,768	249,902
劣後債務	35,542	37,943
繰延税金負債	138,576	114,124
負債合計	32,845,497	29,415,155
資本および非支配持分		
株式資本	42,583	42,583
準備金	277	277
公正価値準備金	11,354	30,914
非制限資本投資準備金	40,366	40,366
留保利益	601,065	479,686
親会社株主に帰属する資本合計	695,645	593,825
非支配持分	216	279
その他の発行済資本金金融商品	347,454	-
資本合計	1,043,314	594,104
負債および資本合計	33,888,811	30,009,259

フィンランド地方金融公社グループ

連結損益計算書

(単位：千ユーロ)	2015年1月1日 －12月31日	2014年1月1日 －12月31日
利息収入	158,462	212,351
利息費用	13,782	-52,343
利息純収益	172,245	160,008
手数料収入	5,157	5,047
手数料費用	-3,776	-3,834
証券取引および外国為替取引純収入	-3,865	-5,711
売却可能金融資産純収入	6,336	6,629
ヘッジ会計純収入	583	3,693
その他の営業収入	21	11
管理費用	-16,653	-14,721
有形・無形資産の減価償却費および減損	-1,600	-1,442
その他の営業費用	-6,646	-5,521
営業利益	151,801	144,160
所得税	-30,307	-28,908
当期利益	121,494	115,252
うち、		
親会社株主に帰属	121,379	115,044
非支配持分に帰属	115	207

包括利益計算書

(単位：千ユーロ)	2015年1月1日 －12月31日	2014年1月1日 －12月31日
当期利益	121,494	115,252
その他の包括利益構成項目		
その後の期間に損益計算書に振替えられる項目		
売却可能金融資産（公正価値準備金）		
うち、		
公正価値の純変動	-17,972	14,462
損益計算書への振替純額	-6,562	-3,769
IAS第39号に基づく振替えによる調整	84	92
その他の包括利益構成項目に係る税金	4,890	-2,157
当期包括利益合計	101,934	123,880
包括利益合計		
うち、		
親会社株主に帰属	101,820	123,673
非支配持分に帰属	115	207

フィンランド地方金融公社グループ

連結キャッシュ・フロー計算書

	2015年1月1日 －12月31日	2014年1月1日 －12月31日
(単位：千ユーロ)		
営業活動からのキャッシュ・フロー	813,006	-1,084,822
長期資金調達の変動	1,139,992	1,502,695
短期資金調達の変動	-11,297	-402,107
長期貸付金の変動	-1,021,891	-1,293,531
短期貸付金の変動	-270,112	-141,407
投資の変動	204,933	-2,264,245
担保の変動	609,050	1,359,670
支払利息	-18,290	-59,423
受取利息	187,169	210,535
その他の収入	39,097	32,799
営業費用の支払い	-42,958	-24,318
支払税額	-2,687	-5,489
投資活動からのキャッシュ・フロー	-2,488	-1,348
有形資産の取得	-533	-523
無形資産の取得	-1,955	-825
財務活動からのキャッシュ・フロー	346,188	-10,000
劣後債務の変動	-1,009	-10,000
その他の発行済資本金金融商品の変動	347,375	-
株式および出資持分の変動	19	-
支払配当金	-197	-
現金および現金同等物の変動	1,156,706	-1,096,170
1月1日現在の現金および現金同等物	789,003	1,885,173
12月31日現在の現金および現金同等物	1,945,709	789,003

現金および現金同等物には、以下の貸借対照表項目が含まれる：

現金および中央銀行における残高ならびに信用機関に対する要求払いの貸付金。

	2015年12月31日現在	2014年12月31日現在
(単位：千ユーロ)		
現金および中央銀行における残高	1,813,813	592,907
信用機関に対する貸付金	131,896	1,072,099
満期3ヶ月以下の債券	-	1,516,653
現金および現金同等物の定義の変更による影響	-	-2,392,656
現金および現金同等物合計	1,945,709	789,003

フィンランド地方金融公社グループ

連結資本変動計算書

	親会社株主に帰属する資本合計						非支配 持分	その他の 発行済資本 性金融商品	資本合計
	株式資本	準備金	公正価値 準備金	非制限 資本投資 準備金	留保利益	合計			
(単位：千ユーロ)									
2013年12月31日現在の資本	42,583	277	22,285	40,366	364,641	470,153	71	-	470,224
2013年度支払配当金	-	-	-	-	-	-	-	-	-
当期利益	-	-	-	-	115,044	115,044	207	-	115,252
その他の包括利益構成項目									
その後の期間に損益計算書に 振替えられる項目									
売却可能金融資産 (公正価値準備金) うち、									
公正価値の純変動	-	-	14,462	-	-	14,462	-	-	14,462
損益計算書への 振替純額	-	-	-3,769	-	-	-3,769	-	-	-3,769
IAS第39号に基づく 振替えによる調整	-	-	92	-	-	92	-	-	92
その他の包括利益構成項目に 係る税金	-	-	-2,157	-	-	-2,157	-	-	-2,157
2014年12月31日現在の資本	42,583	277	30,914	40,366	479,686	593,825	279	-	594,104
株式発行	-	-	-	-	-	-	19	-	19
AT1キャピタル・ローンの発行	-	-	-	-	-	-	-	347,454	347,454
2014年度支払配当金	-	-	-	-	-	-	-197	-	-197
当期利益	-	-	-	-	121,379	121,379	115	-	121,494
その他の包括利益構成項目									
その後の期間に損益計算書に 振替えられる項目									
売却可能金融資産 (公正価値準備金) うち、									
公正価値の純変動	-	-	-17,972	-	-	-17,972	-	-	-17,972
損益計算書への 振替純額	-	-	-6,562	-	-	-6,562	-	-	-6,562
IAS第39号に基づく 振替えによる調整	-	-	84	-	-	84	-	-	84
その他の包括利益構成項目に 係る税金	-	-	4,890	-	-	4,890	-	-	4,890
2015年12月31日現在の資本	42,583	277	11,354	40,366	601,065	695,645	216	347,454	1,043,314

フィンランド地方金融公社
貸借対照表

(単位：千ユーロ)	2015年12月31日現在	2014年12月31日現在
資産		
現金および中央銀行における残高	1,813,813	592,907
現金	6	3
中央銀行に対する要求払債権	1,813,807	592,903
中央銀行リファイナンス適格債券	5,078,673	4,764,450
信用機関に対する貸付金	613,799	1,071,448
要求払いの貸付金	131,401	195,445
その他	482,398	876,003
公法人および公共部門企業に対する貸付金	20,088,453	19,204,778
リース資産	187,108	132,951
債券	1,924,645	1,652,136
公共部門企業のもの	1,027,138	760,583
その他	897,507	891,553
株式および出資持分	9,620	9,789
グループ企業内の株式および出資持分	112	100
デリバティブ契約	3,925,025	2,321,699
無形資産	5,965	5,131
有形資産	2,145	2,088
その他の有形資産	2,145	2,088
その他の資産	6,029	1,823
未収収益および前払費用	232,700	249,020
資産合計	33,888,086	30,008,320
負債および資本		
負債		
信用機関および中央銀行に対する債務	4,893,270	3,882,771
信用機関	4,893,270	3,882,771
その他	4,893,270	3,882,771
公法人および公共部門企業に対する債務	954,026	963,662
その他の債務	954,026	963,662
発行債券	24,804,490	23,230,298
長期債券	23,574,719	21,971,768
その他	1,229,771	1,258,530
デリバティブ契約	1,799,692	934,399
その他の負債	2,008	1,881
未払費用および前受収益	221,375	249,559
劣後債務	382,477	37,943
繰延税金負債	2,838	7,728
負債合計	33,060,177	29,308,240
利益処分		
減価償却に係る差異	859	-
任意準備金	676,980	531,980
利益処分合計	677,839	531,980
資本		
株式資本	43,008	43,008
その他の制限準備金	11,630	31,190
準備金	277	277
公正価値準備金	11,354	30,914
非制限準備金	40,743	40,743
非制限資本投資準備金	40,743	40,743
留保利益	53,158	42,233
当期利益	1,530	10,926
資本合計	150,070	168,100
負債および資本合計	33,888,086	30,008,320
オフバランスシート・コミットメント		
顧客のための取消不能約定	1,336,880	959,776

フィンランド地方金融公社
損益計算書

(単位：千ユーロ)	2015年1月1日 －12月31日	2014年1月1日 －12月31日
利息収入	156,223	210,721
リース事業純収入	2,239	1,630
利息費用	9,749	-52,343
利息純収益	168,211	160,008
株式投資収入	129	-
グループ企業	129	-
手数料収入	2,847	2,651
手数料費用	-3,773	-3,831
証券取引および外国為替取引純収入	-3,865	-5,711
証券取引純収入	-3,897	-5,751
外国為替取引純収入	33	40
売却可能金融資産純収入	6,336	6,629
ヘッジ会計純収入	583	3,693
その他の営業収入	59	49
管理費用	-15,066	-13,258
人件費	-9,532	-8,099
給与および報酬	-7,657	-6,453
人件費関連費用	-1,875	-1,646
年金費用	-1,512	-1,288
その他の人件費関連費用	-363	-359
その他の管理費用	-5,534	-5,159
有形・無形資産の減価償却費および減損	-1,598	-1,440
その他の営業費用	-6,192	-5,039
営業利益	147,672	143,751
利益処分	-145,859	-130,000
所得税	-283	-2,825
当期利益	1,530	10,926

フィンランド地方金融公社
キャッシュ・フロー計算書

(単位：千ユーロ)	2015年1月1日 －12月31日	2014年1月1日 －12月31日
営業活動からのキャッシュ・フロー	812,996	-1,085,233
長期資金調達の純変動	1,139,992	1,502,695
短期資金調達の純変動	-11,297	-402,107
長期貸付金の純変動	-1,021,891	-1,293,531
短期貸付金の純変動	-270,112	-141,407
投資の純変動	204,767	-2,264,245
担保の純変動	609,050	1,359,670
支払利息	-18,290	-59,423
受取利息	187,169	210,535
その他の収入	36,716	30,403
営業費用の支払い	-40,500	-22,381
支払税額	-2,609	-5,440
投資活動からのキャッシュ・フロー	-2,500	-1,348
有形資産の取得	-533	-523
無形資産の取得	-1,955	-825
株式および出資持分の変動	-12	-
財務活動からのキャッシュ・フロー	346,366	-10,000
劣後債務の変動	346,366	-10,000
現金および現金同等物の変動	1,156,862	-1,096,580
1月1日現在の現金および現金同等物	788,352	1,884,932
12月31日現在の現金および現金同等物	1,945,214	788,352

現金および現金同等物には、以下の貸借対照表項目が含まれる：

現金および中央銀行における残高ならびに信用機関に対する要求払いの貸付金。

(単位：千ユーロ)	2015年12月31日現在	2014年12月31日現在
現金および中央銀行における残高	1,813,813	592,907
信用機関に対する貸付金	131,401	1,071,448
満期3ヶ月以下の債券	-	1,516,653
現金および現金同等物の定義の変更による影響	-	-2,392,656
現金および現金同等物合計	1,945,214	788,352